

Scheda Unica Annuale - Soddisfazione per il corso di studio concluso e condizione occupazionale dei laureati

Opzioni:

I dati **includono** i laureati di [corsi equivalenti dell'ordinamento D.M. n. 509/1999](#).

I dati sono confrontati con il totale sull'**ateneo** (stessa tipologia di corso).

Soddisfazione per il corso di studio concluso

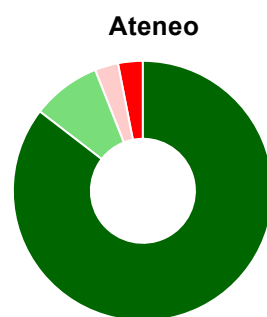
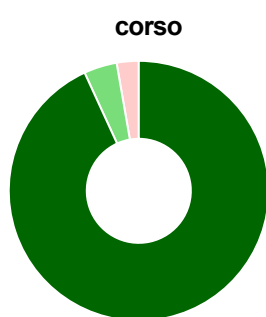
dati aggiornati ad aprile 2021

Ateneo: **Università degli Studi di CAGLIARI - laurea magistrale biennale**
 Classe: **scienze economico-aziendali (LM-77)**
 Corso: **economia manageriale (LM-77)**

Laureati nell'anno solare 2020 (*valori assoluti*)
 Laureati: **89**
 Intervistati: **81**
 Collettivo esaminato^(a): **79** [scheda di dettaglio](#)

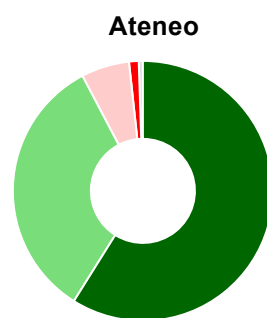
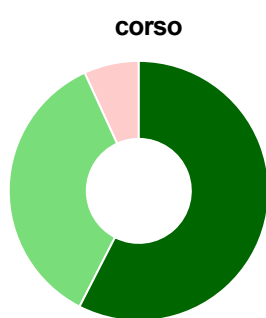
(a) Per una migliore confrontabilità della documentazione, si riportano i dati relativi ai **solli laureati che si sono iscritti al corso di laurea in anni recenti**, cioè a partire dal 2017: 79 di cui 73 intervistati.

Hanno frequentato regolarmente



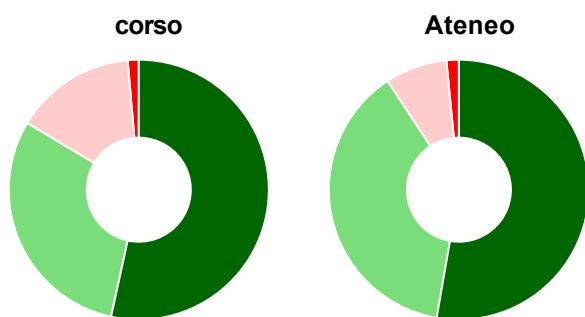
	corso	Ateneo
■ più del 75% degli insegnamenti previsti	93,2%	85,4%
■ tra il 50% e il 75%	4,1%	8,6%
■ tra il 25% e il 50%	2,7%	2,9%
■ meno del 25%	-	3,1%
■ non rispondono	-	-
Totale	100%	100%

Hanno ritenuto il carico di studio degli insegnamenti adeguato alla durata del corso di studio



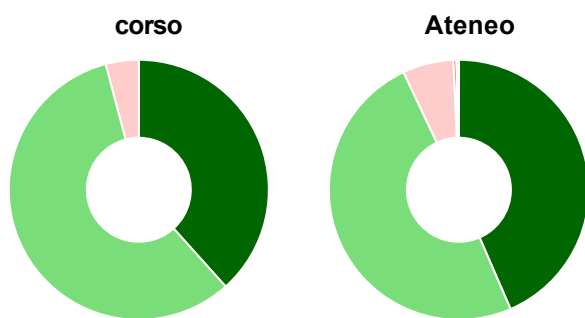
	corso	Ateneo
■ decisamente sì	57,5%	58,9%
■ più sì che no	35,6%	33,4%
■ più no che sì	6,8%	6,0%
■ decisamente no	-	1,2%
■ non rispondono	-	0,5%
Totale	100%	100%

Hanno ritenuto l'organizzazione degli esami (appelli, orari, informazioni, prenotazioni, ...) soddisfacente



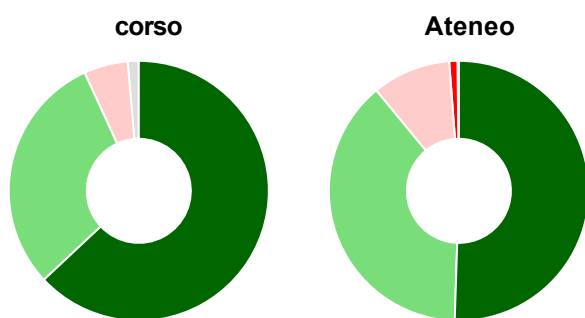
	corso	Ateneo
sempre o quasi sempre	53,4%	52,7%
per più della metà degli esami	30,1%	38,0%
per meno della metà degli esami	15,1%	7,7%
mai o quasi mai	1,4%	1,5%
non rispondono	-	-
Totale	100%	100%

Sono soddisfatti dei rapporti con i docenti in generale



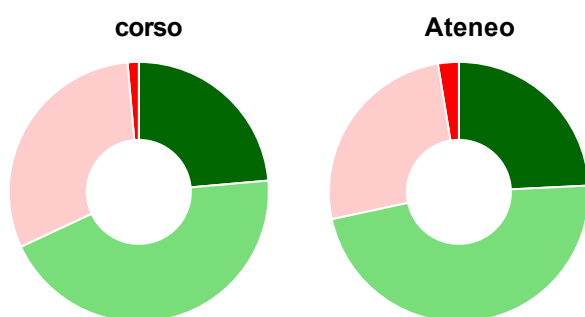
	corso	Ateneo
decisamente sì	38,4%	43,5%
più sì che no	57,5%	49,5%
più no che sì	4,1%	6,3%
decisamente no	-	0,3%
non rispondono	-	0,3%
Totale	100%	100%

Sono complessivamente soddisfatti del corso di laurea



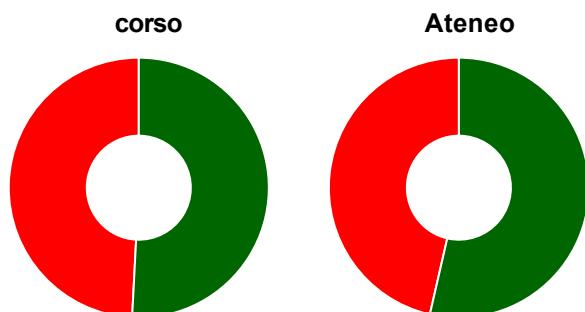
	corso	Ateneo
decisamente sì	63,0%	50,5%
più sì che no	30,1%	38,5%
più no che sì	5,5%	9,8%
decisamente no	-	1,0%
non rispondono	1,4%	0,2%
Totale	100%	100%

Valutazione delle aule



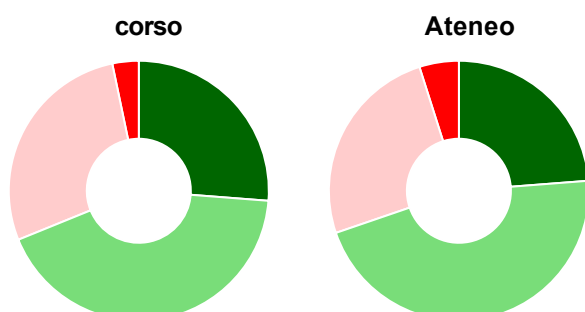
	corso	Ateneo
Hanno utilizzato le aule:	98,6%	99,0%
Valutazione (per 100 fruitori):		
sempre o quasi sempre adeguate	23,6%	24,2%
spesso adeguate	44,4%	47,4%
raramente adeguate	30,6%	25,8%
mai adeguate	1,4%	2,6%
Totale	100%	100%

Valutazione delle postazioni informatiche



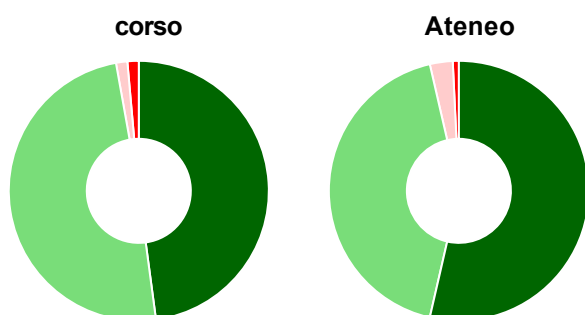
	corso	Ateneo
Hanno utilizzato le postazioni informatiche:	83,6%	76,4%
Valutazione (per 100 fruitori):		
in numero adeguato	50,8%	53,6%
in numero inadeguato	49,2%	46,4%
Totale	100%	100%

Valutazione delle attrezzature per le altre attività didattiche (laboratori, attività pratiche, ...)



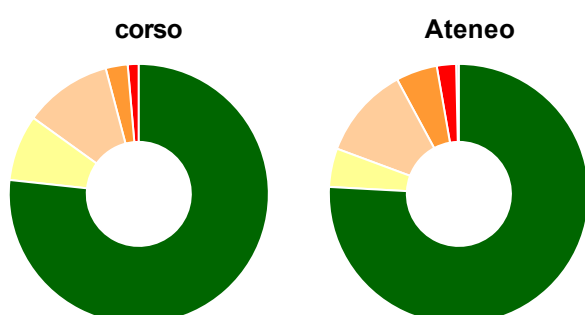
	corso	Ateneo
Hanno utilizzato le attrezzature per le altre attività didattiche (laboratori, attività pratiche, ...):	83,6%	87,2%
Valutazione (per 100 fruitori):		
sempre o quasi sempre adeguate	26,2%	23,8%
spesso adeguate	42,6%	46,0%
raramente adeguate	27,9%	25,3%
mai adeguate	3,3%	4,9%
Totale	100%	100%

Valutazione dei servizi di biblioteca (prestito/consultazione, orari di apertura, ...)



	corso	Ateneo
Hanno utilizzato i servizi di biblioteca (prestito/consultazione, orari di apertura, ...):	97,3%	90,4%
Valutazione (per 100 fruitori):		
decisamente positiva	47,9%	53,6%
abbastanza positiva	49,3%	42,8%
abbastanza negativa	1,4%	2,8%
decisamente negativa	1,4%	0,8%
Totale	100%	100%

Si iscriverebbero di nuovo all'università?



	corso	Ateneo
sì, allo stesso corso dell'Ateneo	76,7%	75,9%
sì, ma ad un altro corso dell'Ateneo	8,2%	4,8%
sì, allo stesso corso, ma in un altro Ateneo	11,0%	11,5%
sì, ma ad un altro corso e in un altro Ateneo	2,7%	5,1%
non si iscriverebbero più all'università	1,4%	2,4%
non rispondono	-	0,3%
Totale	100%	100%

Condizione occupazionale

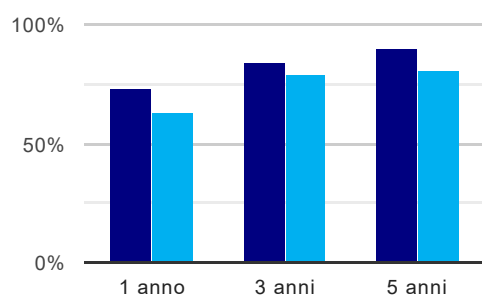
Anno di indagine: **2020**
dati aggiornati ad aprile 2021

Ateneo: **Università degli Studi di CAGLIARI - laurea magistrale biennale**
Classe: **scienze economico-aziendali (LM-77)**
Corso: **economia manageriale (LM-77)**

(valori assoluti)	Laureati	Intervistati	Collettivo esaminato ^(b)	
Laureati del 2019 a 1 anno:	101	63	41	scheda di dettaglio
Laureati del 2017 a 3 anni:	103	61	45	scheda di dettaglio
Laureati del 2015 a 5 anni:	117	84	63	scheda di dettaglio

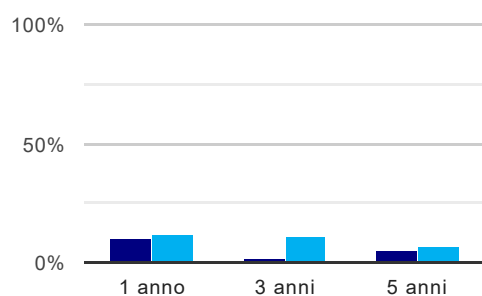
(b) Per una migliore confrontabilità della documentazione, si riportano i dati relativi ai **solli laureati che non lavoravano al momento della laurea**.

Tasso di occupazione⁽¹⁾



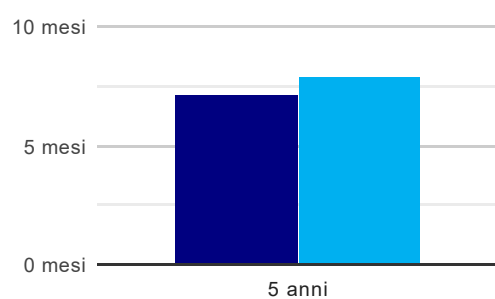
	1 anno	3 anni	5 anni
corso	73,2%	84,4%	90,5%
Ateneo	62,6%	78,7%	80,7%

Laureati che non lavorano, non cercano lavoro, ma sono impegnati in un corso universitario o in un tirocinio/praticantato⁽²⁾



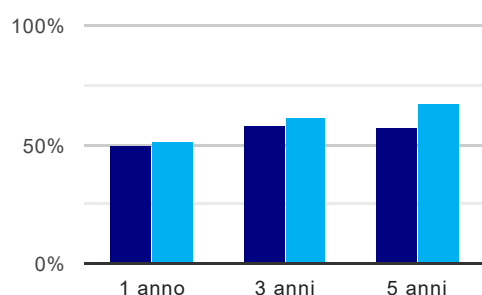
	1 anno	3 anni	5 anni
corso	9,8%	2,2%	4,8%
Ateneo	12,0%	10,6%	7,1%

Tempi di ingresso nel mercato del lavoro, dall'inizio della ricerca al reperimento del primo lavoro (medie, in mesi)



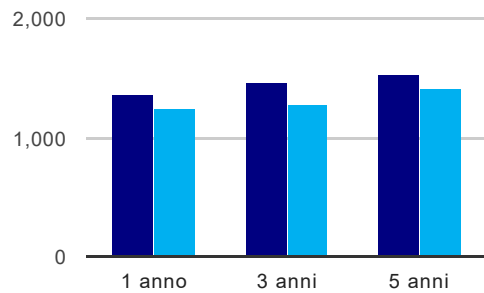
	1 anno	3 anni	5 anni
corso			7,1 mesi
Ateneo			7,9 mesi

Occupati che, nel lavoro, utilizzano in misura elevata le competenze acquisite con la laurea



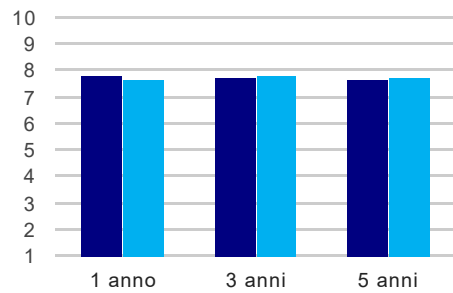
	1 anno	3 anni	5 anni
corso	50,0%	57,9%	57,4%
Ateneo	50,6%	61,4%	66,7%

Retribuzione mensile netta (medie, in euro)



	1 anno	3 anni	5 anni
corso	1.363	1.454	1.528
Ateneo	1.243	1.281	1.406

Soddisfazione per il lavoro svolto (medie, scala 1-10)



	1 anno	3 anni	5 anni
corso	7,8	7,7	7,6
Ateneo	7,6	7,8	7,7

(1) sono considerati occupati tutti coloro che dichiarano di svolgere una qualsiasi attività, anche di formazione o non in regola, purché retribuita.

(2) sono compresi quanti risultano impegnati in dottorati di ricerca, scuole di specializzazione, master universitari e, per i laureati di primo livello, altri corsi di laurea (di qualunque tipo, compresi i corsi attivati presso una delle Istituzioni di Alta Formazione Artistica e Musicale).

Elenco dei corsi aggregati

economia manageriale (LM-77)

classe di laurea: scienze economico-aziendali (LM-77)
ordinamento D.M. n. 270/2004 - codizione OFF.F 0920107307800001
sedi: CAGLIARI - attivo dal 2008 al 2019
[scheda SUA](#)

economia manageriale (84/S)

classe di laurea: scienze economico-aziendali (84/S)
ordinamento D.M. n. 509/1999 - codizione OFF.F 0920105048300003
sedi: CAGLIARI - attivo dal 2003 al 2007
[scheda SUA](#)