

Scheda Unica Annuale - Soddisfazione per il corso di studio concluso e condizione occupazionale dei laureati

Opzioni:

I dati **includono** i laureati di [corsi equivalenti dell'ordinamento D.M. n. 509/1999](#).

I dati sono confrontati con il totale sull'**ateneo** (stessa tipologia di corso).

Soddisfazione per il corso di studio concluso

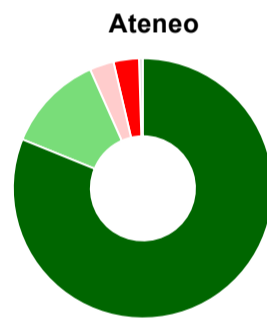
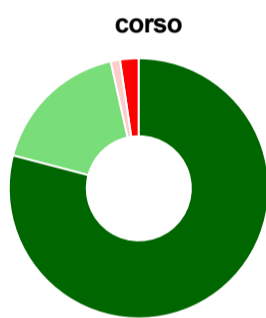
dati aggiornati ad aprile 2019

Ateneo: **Università degli Studi di CAGLIARI - laurea magistrale biennale**
 Classe: **scienze economico-aziendali (LM-77)**
 Corso: **economia manageriale (LM-77)**

Laureati nell'anno solare 2018 (*valori assoluti*)
 Laureati: **121**
 Intervistati: **111**
 Collettivo esaminato^(a): **95** [scheda di dettaglio](#)

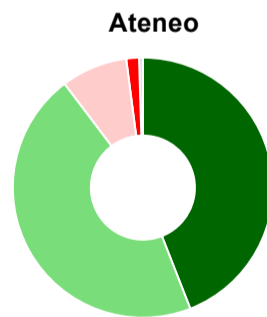
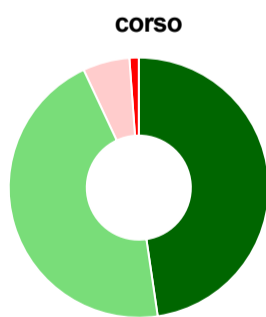
(a) Per una migliore confrontabilità della documentazione, si riportano i dati relativi ai **solli laureati che si sono iscritti al corso di laurea in anni recenti**, cioè a partire dal 2015: 95 di cui 86 intervistati.

Hanno frequentato regolarmente



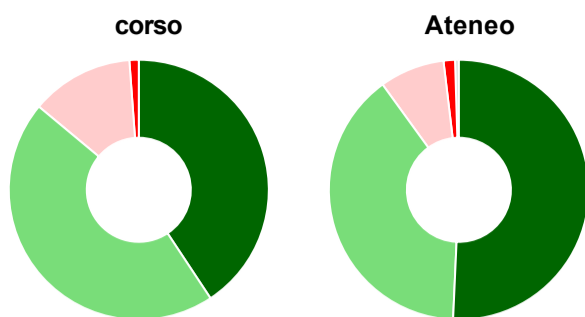
	corso	Ateneo
■ più del 75% degli insegnamenti previsti	79,1%	81,1%
■ tra il 50% e il 75%	17,4%	12,2%
■ tra il 25% e il 50%	1,2%	3,0%
■ meno del 25%	2,3%	3,2%
■ non rispondono	-	0,5%
Totale	100%	100%

Hanno ritenuto il carico di studio degli insegnamenti adeguato alla durata del corso di studio



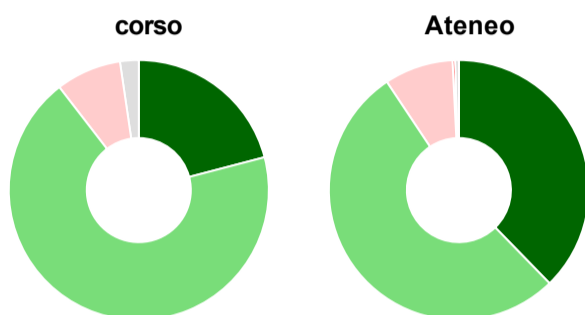
	corso	Ateneo
■ decisamente sì	47,7%	44,1%
■ più sì che no	45,3%	45,6%
■ più no che sì	5,8%	8,2%
■ decisamente no	1,2%	1,6%
■ non rispondono	-	0,5%
Totale	100%	100%

Hanno ritenuto l'organizzazione degli esami (appelli, orari, informazioni, prenotazioni, ...) soddisfacente



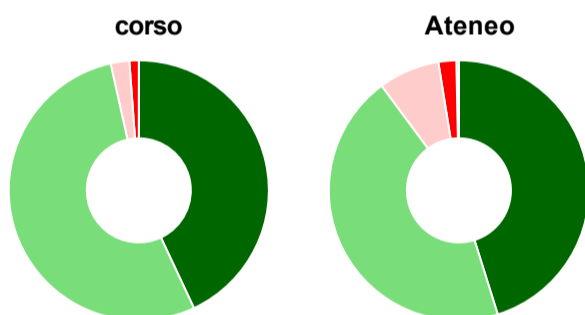
	corso	Ateneo
sempre o quasi sempre	40,7%	50,7%
per più della metà degli esami	45,3%	39,3%
per meno della metà degli esami	12,8%	8,1%
mai o quasi mai	1,2%	1,4%
non rispondono	-	0,5%
Totale	100%	100%

Sono soddisfatti dei rapporti con i docenti in generale



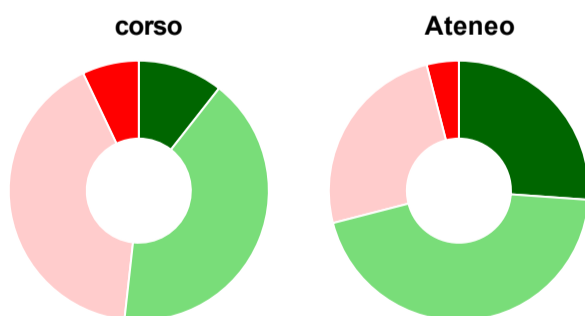
	corso	Ateneo
decisamente sì	20,9%	37,7%
più sì che no	68,6%	52,9%
più no che sì	8,1%	8,6%
decisamente no	-	0,3%
non rispondono	2,3%	0,5%
Totale	100%	100%

Sono complessivamente soddisfatti del corso di laurea



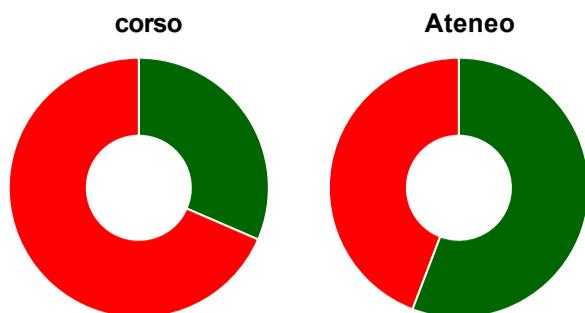
	corso	Ateneo
decisamente sì	43,0%	45,2%
più sì che no	53,5%	44,7%
più no che sì	2,3%	7,6%
decisamente no	1,2%	2,2%
non rispondono	-	0,3%
Totale	100%	100%

Valutazione delle aule



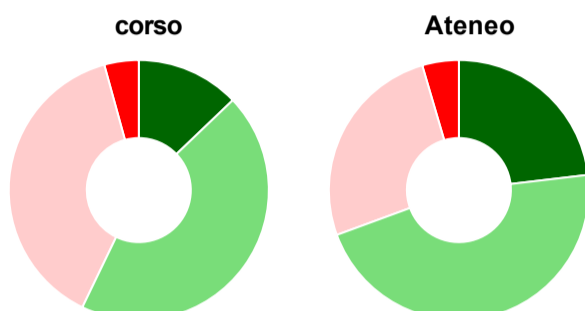
	corso	Ateneo
Hanno utilizzato le aule:	98,8%	98,9%
Valutazione (per 100 fruitori):		
sempre o quasi sempre adeguate	10,6%	26,1%
spesso adeguate	41,2%	44,9%
raramente adeguate	41,2%	25,0%
mai adeguate	7,1%	4,0%
Totale	100%	100%

Valutazione delle postazioni informatiche



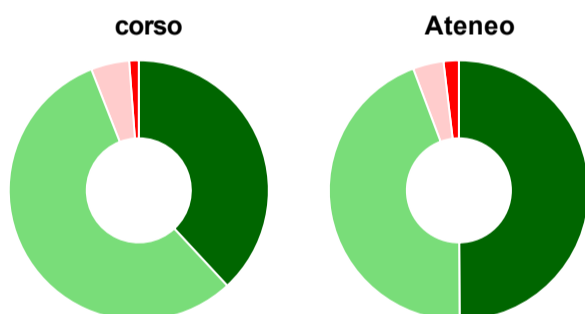
	corso	Ateneo
Hanno utilizzato le postazioni informatiche:	84,9%	71,0%
Valutazione (per 100 fruitori):		
in numero adeguato	31,5%	55,8%
in numero inadeguato	68,5%	44,2%
Totale	100%	100%

Valutazione delle attrezzature per le altre attività didattiche (laboratori, attività pratiche, ...)



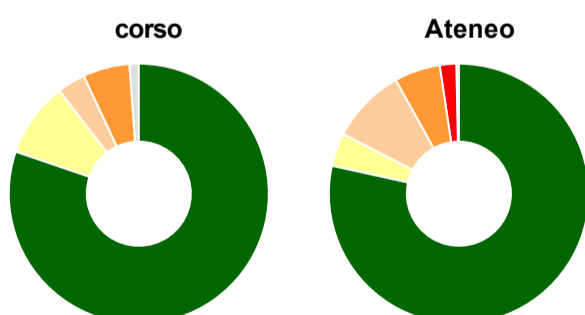
	corso	Ateneo
Hanno utilizzato le attrezzature per le altre attività didattiche (laboratori, attività pratiche, ...):	81,4%	87,0%
Valutazione (per 100 fruitori):		
sempre o quasi sempre adeguate	12,9%	23,1%
spesso adeguate	44,3%	46,3%
raramente adeguate	38,6%	26,0%
mai adeguate	4,3%	4,6%
Totale	100%	100%

Valutazione dei servizi di biblioteca (prestito/consultazione, orari di apertura, ...)



	corso	Ateneo
Hanno utilizzato i servizi di biblioteca (prestito/consultazione, orari di apertura, ...):	97,7%	91,4%
Valutazione (per 100 fruitori):		
decisamente positiva	38,1%	49,9%
abbastanza positiva	56,0%	44,4%
abbastanza negativa	4,8%	3,8%
decisamente negativa	1,2%	1,9%
Totale	100%	100%

Si iscriverebbero di nuovo all'università?



	corso	Ateneo
sì, allo stesso corso dell'Ateneo	80,2%	78,4%
sì, ma ad un altro corso dell'Ateneo	9,3%	4,1%
sì, allo stesso corso, ma in un altro Ateneo	3,5%	9,4%
sì, ma ad un altro corso e in un altro Ateneo	5,8%	5,7%
non si iscriverebbero più all'università	-	2,1%
non rispondono	1,2%	0,3%
Totale	100%	100%

Condizione occupazionale

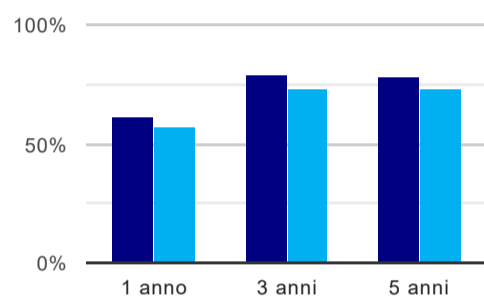
Anno di indagine: **2018**
dati aggiornati ad aprile 2019

Ateneo: **Università degli Studi di CAGLIARI - laurea magistrale biennale**
Classe: **scienze economico-aziendali (LM-77)**
Corso: **economia manageriale (LM-77)**

(valori assoluti)	Laureati	Intervistati	Collettivo esaminato ^(b)	
Laureati del 2017 a 1 anno:	103	77	61	scheda di dettaglio
Laureati del 2015 a 3 anni:	117	89	70	scheda di dettaglio
Laureati del 2013 a 5 anni:	96	57	41	scheda di dettaglio

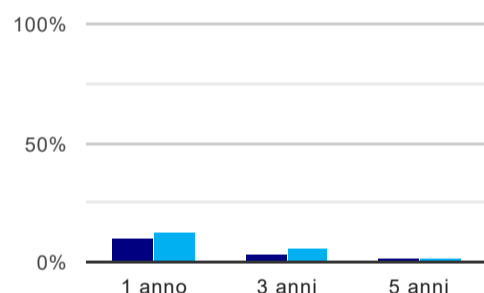
(b) Per una migliore confrontabilità della documentazione, si riportano i dati relativi ai **solli laureati che non lavoravano al momento della laurea**.

Tasso di occupazione⁽¹⁾



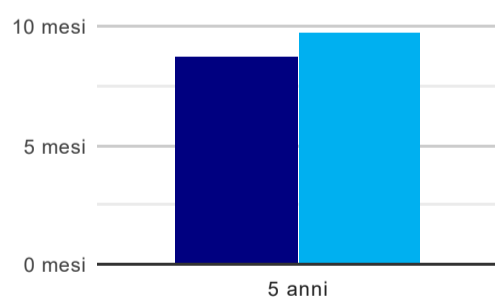
	1 anno	3 anni	5 anni
corso	60,7%	78,6%	78,0%
Ateneo	57,5%	73,2%	72,5%

Laureati che non lavorano, non cercano lavoro, ma sono impegnati in un corso universitario o in un tirocinio/praticantato⁽²⁾



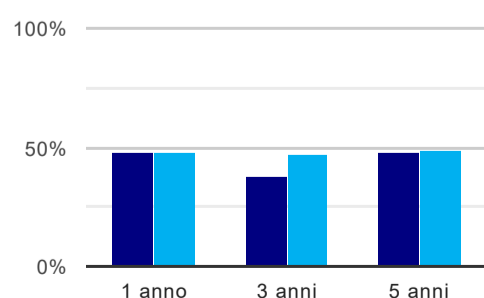
	1 anno	3 anni	5 anni
corso	9,8%	2,9%	2,4%
Ateneo	12,8%	6,5%	2,1%

Tempi di ingresso nel mercato del lavoro, dall'inizio della ricerca al reperimento del primo lavoro (medie, in mesi)



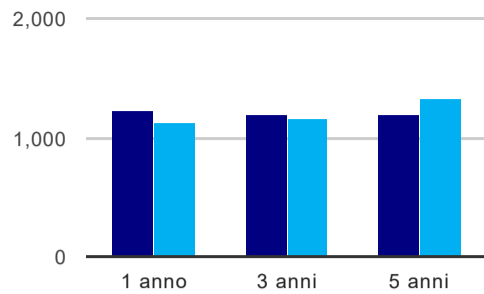
	1 anno	3 anni	5 anni
corso			8,7 mesi
Ateneo			9,7 mesi

Occupati che, nel lavoro, utilizzano in misura elevata le competenze acquisite con la laurea



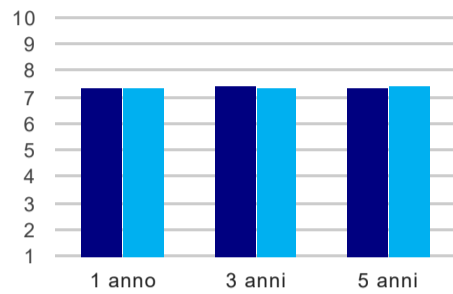
	1 anno	3 anni	5 anni
corso	48,0%	38,5%	48,3%
Ateneo	47,9%	47,2%	49,1%

Retribuzione mensile netta (medie, in euro)



	1 anno	3 anni	5 anni
corso	1.230	1.201	1.188
Ateneo	1.134	1.162	1.330

Soddisfazione per il lavoro svolto (medie, scala 1-10)



	1 anno	3 anni	5 anni
corso	7,3	7,4	7,3
Ateneo	7,4	7,4	7,4

(1) sono considerati occupati tutti coloro che dichiarano di svolgere una qualsiasi attività, anche di formazione o non in regola, purché retribuita.

(2) sono compresi quanti risultano impegnati in dottorati di ricerca, scuole di specializzazione, master universitari e, per i laureati di primo livello, altri corsi di laurea (di qualunque tipo, compresi i corsi attivati presso una delle Istituzioni di Alta Formazione Artistica e Musicale).

Elenco dei corsi aggregati

economia manageriale (LM-77)

classe di laurea: scienze economico-aziendali (LM-77)
ordinamento D.M. n. 270/2004 - codizione OFF.F 0920107307800001
sedi: CAGLIARI - attivo dal 2008 al 2019
[scheda SUA](#)

economia manageriale (84/S)

classe di laurea: scienze economico-aziendali (84/S)
ordinamento D.M. n. 509/1999 - codizione OFF.F 0920105048300003
sedi: CAGLIARI - attivo dal 2003 al 2007
[scheda SUA](#)