

Scheda Unica Annuale - Soddisfazione per il corso di studio concluso e condizione occupazionale dei laureati

Opzioni:

I dati **includono** i laureati di [corsi equivalenti dell'ordinamento D.M. n. 509/1999](#).

I dati sono confrontati con il totale sull'**ateneo** (stessa tipologia di corso).

Soddisfazione per il corso di studio concluso

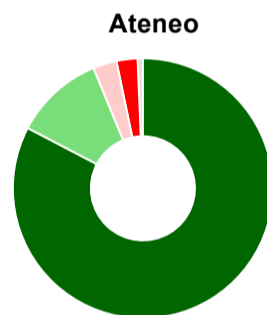
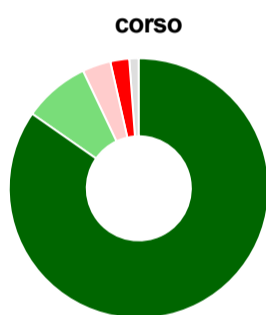
dati aggiornati ad aprile 2018

Ateneo: **Università degli Studi di CAGLIARI - laurea magistrale biennale**
 Classe: **scienze economico-aziendali (LM-77)**
 Corso: **economia manageriale (LM-77)**

Laureati nell'anno solare 2017 (*valori assoluti*)
 Laureati: **103**
 Intervistati: **98**
 Collettivo esaminato^(a): **89** [scheda di dettaglio](#)

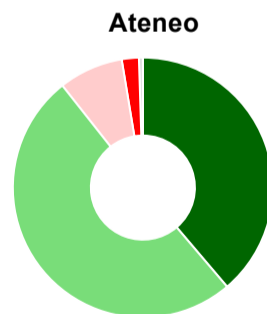
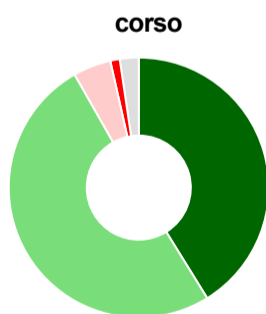
(a) Per una migliore confrontabilità della documentazione, si riportano i dati relativi ai **solli laureati che si sono iscritti al corso di laurea in anni recenti**, cioè a partire dal 2014: 89 di cui 85 intervistati.

Hanno frequentato regolarmente



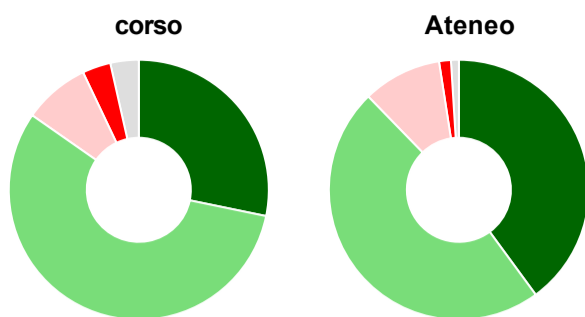
	corso	Ateneo
■ più del 75% degli insegnamenti previsti	84,7%	82,7%
■ tra il 50% e il 75%	8,2%	11,1%
■ tra il 25% e il 50%	3,5%	2,9%
■ meno del 25%	2,4%	2,6%
■ non rispondono	1,2%	0,7%
Totale	100%	100%

Hanno ritenuto il carico di studio degli insegnamenti adeguato alla durata del corso di studio



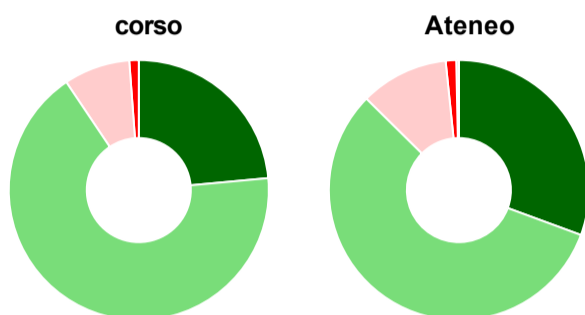
	corso	Ateneo
■ decisamente sì	41,2%	38,8%
■ più sì che no	50,6%	50,6%
■ più no che sì	4,7%	8,0%
■ decisamente no	1,2%	2,1%
■ non rispondono	2,4%	0,5%
Totale	100%	100%

Hanno ritenuto l'organizzazione degli esami (appelli, orari, informazioni, prenotazioni, ...) soddisfacente



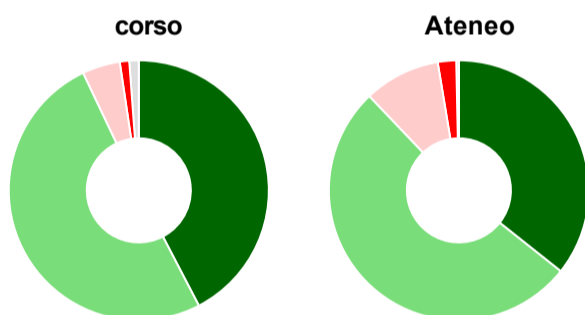
	corso	Ateneo
sempre o quasi sempre	28,2%	39,9%
per più della metà degli esami	56,5%	47,8%
per meno della metà degli esami	8,2%	9,8%
mai o quasi mai	3,5%	1,5%
non rispondono	3,5%	1,0%
Totale	100%	100%

Sono soddisfatti dei rapporti con i docenti in generale



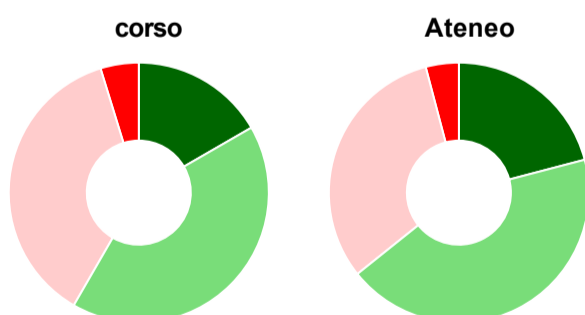
	corso	Ateneo
decisamente sì	23,5%	30,6%
più sì che no	67,1%	56,8%
più no che sì	8,2%	11,0%
decisamente no	1,2%	1,3%
non rispondono	-	0,3%
Totale	100%	100%

Sono complessivamente soddisfatti del corso di laurea



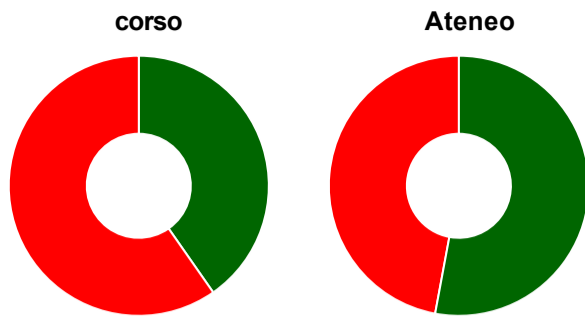
	corso	Ateneo
decisamente sì	42,4%	35,7%
più sì che no	50,6%	52,2%
più no che sì	4,7%	9,5%
decisamente no	1,2%	2,3%
non rispondono	1,2%	0,3%
Totale	100%	100%

Valutazione delle aule



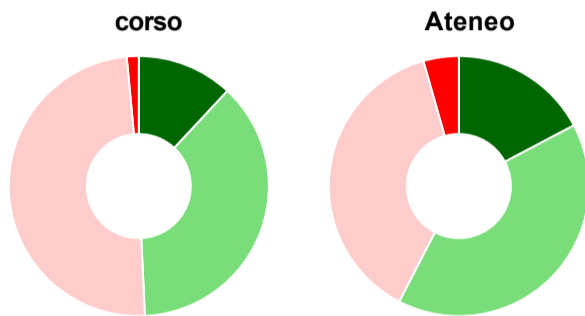
	corso	Ateneo
Hanno utilizzato le aule:	98,8%	99,3%
Valutazione (per 100 fruitori):		
sempre o quasi sempre adeguate	16,7%	20,9%
spesso adeguate	41,7%	43,3%
raramente adeguate	36,9%	31,6%
mai adeguate	4,8%	4,1%
Totale	100%	100%

Valutazione delle postazioni informatiche



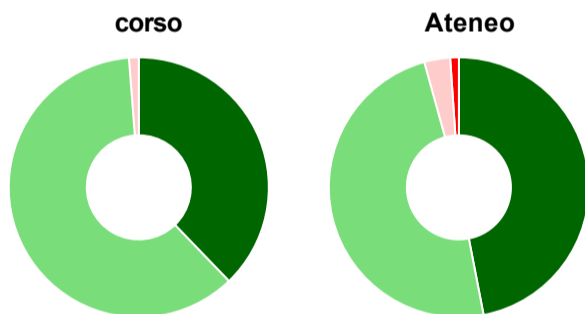
	corso	Ateneo
Hanno utilizzato le postazioni informatiche:	78,8%	69,9%
Valutazione (per 100 fruitori):		
in numero adeguato	40,3%	52,9%
in numero inadeguato	59,7%	47,1%
Totale	100%	100%

Valutazione delle attrezzature per le altre attività didattiche (laboratori, attività pratiche, ...)



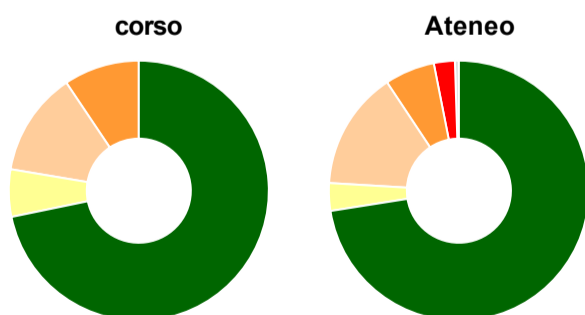
	corso	Ateneo
Hanno utilizzato le attrezzature per le altre attività didattiche (laboratori, attività pratiche, ...):	78,8%	85,3%
Valutazione (per 100 fruitori):		
sempre o quasi sempre adeguate	11,9%	17,3%
spesso adeguate	37,3%	40,3%
raramente adeguate	49,3%	38,0%
mai adeguate	1,5%	4,4%
Totale	100%	100%

Valutazione dei servizi di biblioteca (prestito/consultazione, orari di apertura, ...)



	corso	Ateneo
Hanno utilizzato i servizi di biblioteca (prestito/consultazione, orari di apertura, ...):	96,5%	91,3%
Valutazione (per 100 fruitori):		
decisamente positiva	37,8%	47,0%
abbastanza positiva	61,0%	48,7%
abbastanza negativa	1,2%	3,2%
decisamente negativa	-	1,1%
Totale	100%	100%

Si iscriverebbero di nuovo all'università?



	corso	Ateneo
sì, allo stesso corso dell'Ateneo	71,8%	72,5%
sì, ma ad un altro corso dell'Ateneo	5,9%	3,4%
sì, allo stesso corso, ma in un altro Ateneo	12,9%	14,7%
sì, ma ad un altro corso e in un altro Ateneo	9,4%	6,2%
non si iscriverebbero più all'università	-	2,6%
non rispondono	-	0,5%
Totale	100%	100%

Condizione occupazionale

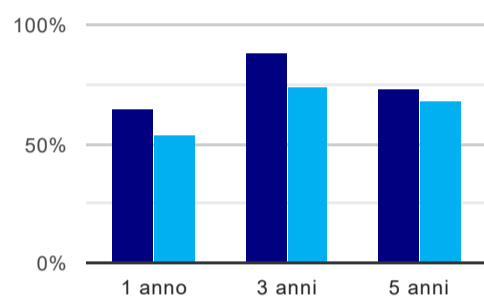
Anno di indagine: **2017**
dati aggiornati ad aprile 2018

Ateneo: **Università degli Studi di CAGLIARI - laurea magistrale biennale**
Classe: **scienze economico-aziendali (LM-77)**
Corso: **economia manageriale (LM-77)**

(valori assoluti)	Laureati	Intervistati	Collettivo esaminato ^(b)	
Laureati del 2016 a 1 anno:	101	85	55	scheda di dettaglio
Laureati del 2014 a 3 anni:	95	81	50	scheda di dettaglio
Laureati del 2012 a 5 anni:	98	75	49	scheda di dettaglio

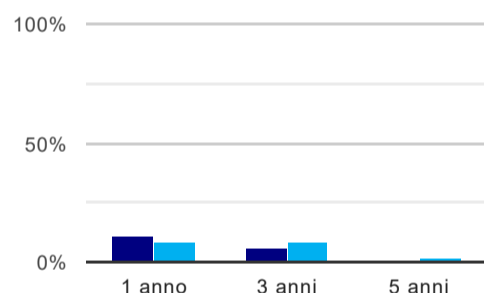
(b) Per una migliore confrontabilità della documentazione, si riportano i dati relativi ai **solli laureati che non lavoravano al momento della laurea**.

Tasso di occupazione⁽¹⁾



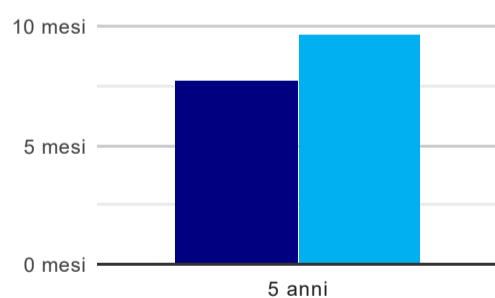
	1 anno	3 anni	5 anni
corso	65,5%	88,0%	73,5%
Ateneo	54,5%	73,7%	68,2%

Laureati che non lavorano, non cercano lavoro, ma sono impegnati in un corso universitario o in un tirocinio/praticantato⁽²⁾



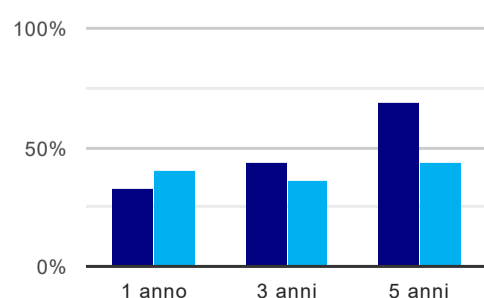
	1 anno	3 anni	5 anni
corso	10,9%	6,0%	-
Ateneo	7,6%	7,5%	1,7%

Tempi di ingresso nel mercato del lavoro, dall'inizio della ricerca al reperimento del primo lavoro (medie, in mesi)



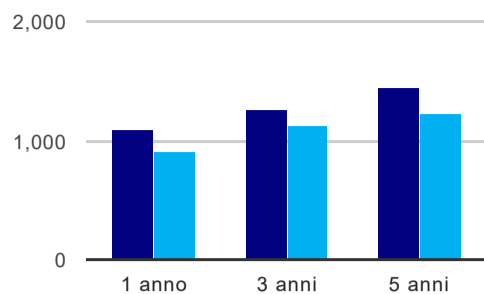
	1 anno	3 anni	5 anni
corso			7,8 mesi
Ateneo			9,7 mesi

Occupati che, nel lavoro, utilizzano in misura elevata le competenze acquisite con la laurea



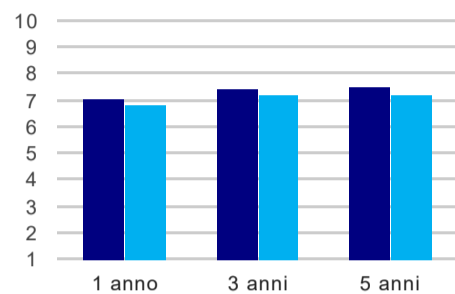
	1 anno	3 anni	5 anni
corso	33,3%	43,6%	68,6%
Ateneo	39,6%	35,9%	43,9%

Retribuzione mensile netta (medie, in euro)



	1 anno	3 anni	5 anni
corso	1.097	1.262	1.448
Ateneo	915	1.131	1.234

Soddisfazione per il lavoro svolto (medie, scala 1-10)



	1 anno	3 anni	5 anni
corso	7,0	7,4	7,5
Ateneo	6,9	7,2	7,2

(1) sono considerati occupati tutti coloro che dichiarano di svolgere una qualsiasi attività, anche di formazione o non in regola, purché retribuita.

(2) sono compresi quanti risultano impegnati in dottorati di ricerca, scuole di specializzazione, master universitari e, per i laureati di primo livello, altri corsi di laurea (di qualunque tipo, compresi i corsi attivati presso una delle Istituzioni di Alta Formazione Artistica e Musicale).

Elenco dei corsi aggregati

economia manageriale (LM-77)

classe di laurea: scienze economico-aziendali (LM-77)
ordinamento D.M. n. 270/2004 - codizione OFF.F 0920107307800001
sedi: CAGLIARI - attivo dal 2008 al 2019
[scheda SUA](#)

economia manageriale (84/S)

classe di laurea: scienze economico-aziendali (84/S)
ordinamento D.M. n. 509/1999 - codizione OFF.F 0920105048300003
sedi: CAGLIARI - attivo dal 2003 al 2007
[scheda SUA](#)