

Scheda Unica Annuale - Soddisfazione per il corso di studio concluso e condizione occupazionale dei laureati

Opzioni:

I dati **includono** i laureati di [corsi equivalenti dell'ordinamento D.M. n. 509/1999](#).

I dati sono confrontati con il totale sull'**ateneo** (stessa tipologia di corso).

Soddisfazione per il corso di studio concluso

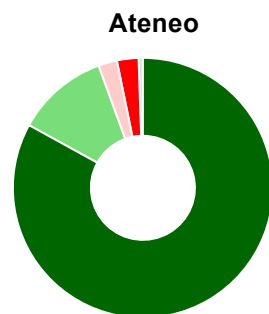
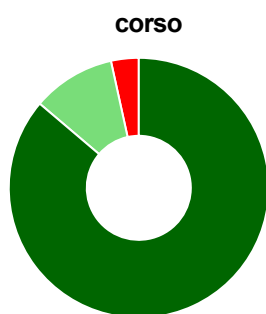
dati aggiornati ad aprile 2016

Ateneo: **Università degli Studi di CAGLIARI - laurea magistrale biennale**
 Classe: **scienze economico-aziendali (LM-77)**
 Corso: **economia manageriale (LM-77)**

Laureati nell'anno solare 2015 (*valori assoluti*)
 Laureati: **117**
 Intervistati: **116**
 Collettivo esaminato^(a): **88** [scheda di dettaglio](#)

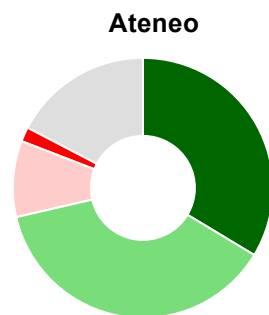
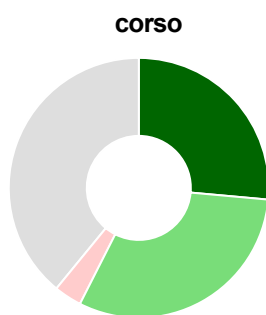
(a) Per una migliore confrontabilità della documentazione, si riportano i dati relativi ai **solli laureati che si sono iscritti al corso di laurea in anni recenti**, cioè a partire dal 2012: 88 di cui 87 intervistati.

Hanno frequentato regolarmente



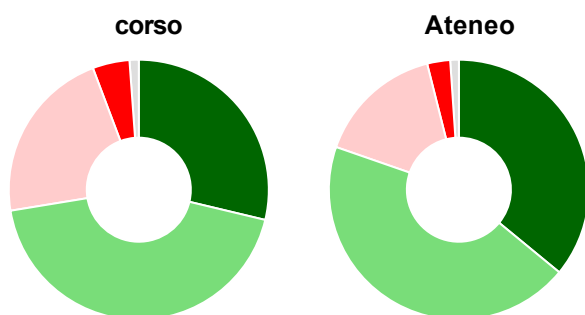
	corso	Ateneo
■ più del 75% degli insegnamenti previsti	86,2%	83,0%
■ tra il 50% e il 75%	10,3%	11,4%
■ tra il 25% e il 50%	-	2,3%
■ meno del 25%	3,4%	2,7%
■ non rispondono	-	0,5%
Totale	100%	100%

Hanno ritenuto il carico di studio degli insegnamenti adeguato alla durata del corso di studio



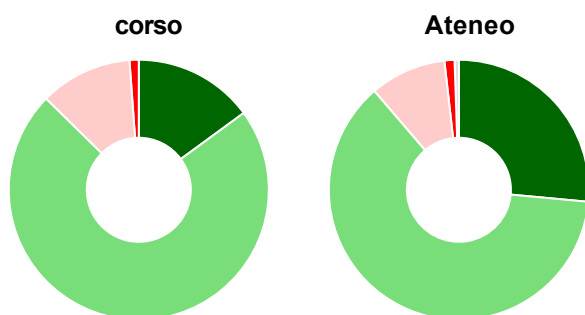
	corso	Ateneo
■ decisamente sì	26,4%	33,6%
■ più sì che no	31,0%	37,7%
■ più no che sì	3,4%	9,5%
■ decisamente no	-	1,8%
■ non rispondono	39,1%	17,4%
Totale	100%	100%

Hanno ritenuto l'organizzazione degli esami (appelli, orari, informazioni, prenotazioni, ...) soddisfacente



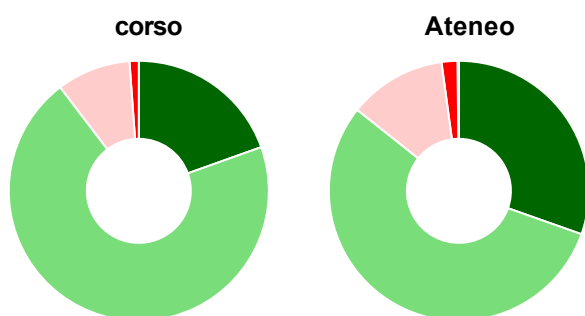
	corso	Ateneo
sempre o quasi sempre	28,7%	36,0%
per più della metà degli esami	43,7%	44,4%
per meno della metà degli esami	21,8%	15,7%
mai o quasi mai	4,6%	2,9%
non rispondono	1,1%	1,1%
Totale	100%	100%

Sono soddisfatti dei rapporti con i docenti in generale



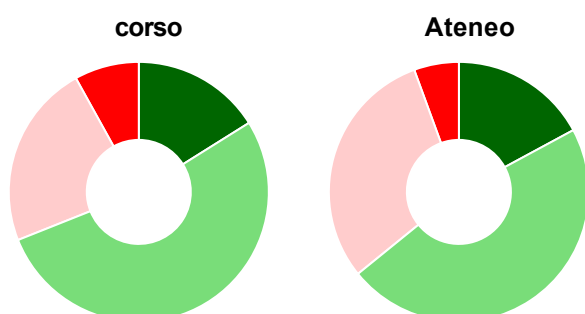
	corso	Ateneo
decisamente sì	14,9%	26,5%
più sì che no	72,4%	62,3%
più no che sì	11,5%	9,5%
decisamente no	1,1%	1,3%
non rispondono	-	0,5%
Totale	100%	100%

Sono complessivamente soddisfatti del corso di laurea



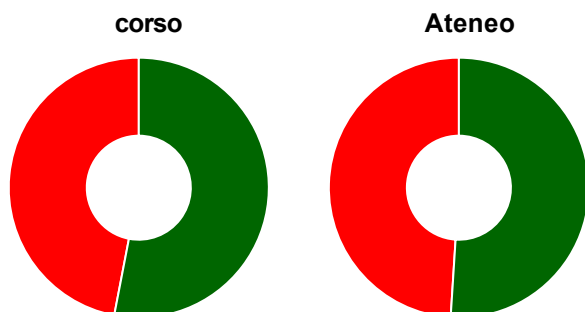
	corso	Ateneo
decisamente sì	19,5%	30,4%
più sì che no	70,1%	55,3%
più no che sì	9,2%	12,2%
decisamente no	1,1%	2,0%
non rispondono	-	0,2%
Totale	100%	100%

Valutazione delle aule



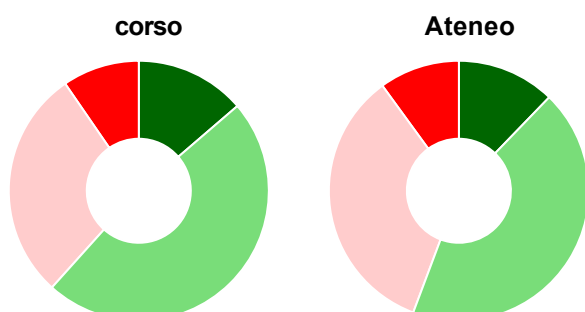
	corso	Ateneo
Hanno utilizzato le aule:	100,0%	99,3%
Valutazione (per 100 fruitori):		
sempre o quasi sempre adeguate	16,1%	17,1%
spesso adeguate	52,9%	47,0%
raramente adeguate	23,0%	30,3%
mai adeguate	8,0%	5,6%
Totale	100%	100%

Valutazione delle postazioni informatiche



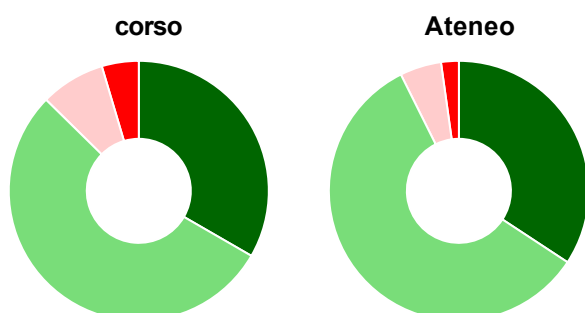
	corso	Ateneo
Hanno utilizzato le postazioni informatiche:	75,9%	70,8%
Valutazione (per 100 fruitori):		
in numero adeguato	53,0%	51,0%
in numero inadeguato	47,0%	49,0%
Totale	100%	100%

Valutazione delle attrezzature per le altre attività didattiche (laboratori, attività pratiche, ...)



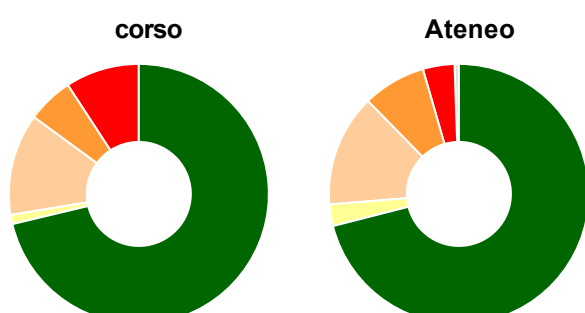
	corso	Ateneo
Hanno utilizzato le attrezzature per le altre attività didattiche (laboratori, attività pratiche, ...):	83,9%	89,3%
Valutazione (per 100 fruitori):		
sempre o quasi sempre adeguate	13,7%	12,2%
spesso adeguate	47,9%	43,5%
raramente adeguate	28,8%	34,3%
mai adeguate	9,6%	10,0%
Totale	100%	100%

Valutazione dei servizi di biblioteca (prestito/consultazione, orari di apertura, ...)



	corso	Ateneo
Hanno utilizzato i servizi di biblioteca (prestito/consultazione, orari di apertura, ...):	100,0%	97,1%
Valutazione (per 100 fruitori):		
decisamente positiva	33,3%	34,3%
abbastanza positiva	54,0%	58,4%
abbastanza negativa	8,0%	5,2%
decisamente negativa	4,6%	2,2%
Totale	100%	100%

Si iscriverebbero di nuovo all'università?



	corso	Ateneo
sì, allo stesso corso dell'Ateneo	71,3%	71,0%
sì, ma ad un altro corso dell'Ateneo	1,1%	2,7%
sì, allo stesso corso, ma in un altro Ateneo	12,6%	14,0%
sì, ma ad un altro corso e in un altro Ateneo	5,7%	7,9%
non si iscriverebbero più all'università	9,2%	3,9%
non rispondono	-	0,5%
Totale	100%	100%

Condizione occupazionale

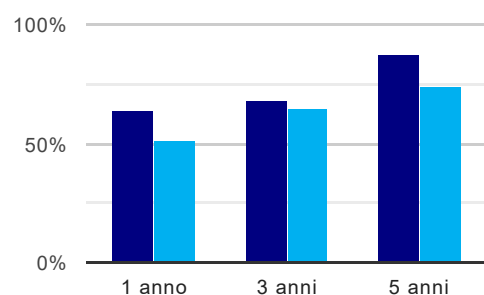
Anno di indagine: **2015**
dati aggiornati ad aprile 2016

Ateneo: **Università degli Studi di CAGLIARI - laurea magistrale biennale**
Classe: **scienze economico-aziendali (LM-77)**
Corso: **economia manageriale (LM-77)**

(valori assoluti)	Laureati	Intervistati	Collettivo esaminato ^(b)	
Laureati del 2014 a 1 anno:	95	77	55	scheda di dettaglio
Laureati del 2012 a 3 anni:	98	80	56	scheda di dettaglio
Laureati del 2010 a 5 anni:	79	58	46	scheda di dettaglio

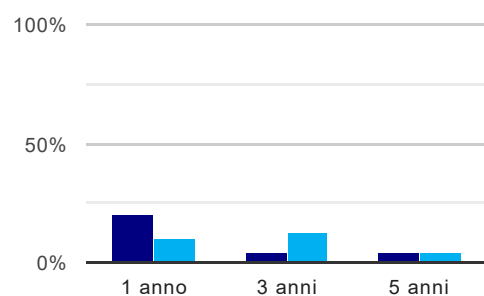
(b) Per una migliore confrontabilità della documentazione, si riportano i dati relativi ai **solli laureati che non lavoravano al momento della laurea**.

Tasso di occupazione⁽¹⁾



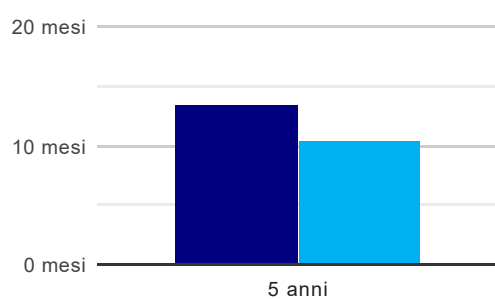
	1 anno	3 anni	5 anni
corso	63,6%	67,9%	87,0%
Ateneo	51,2%	65,1%	74,0%

Laureati che non lavorano, non cercano lavoro, ma sono impegnati in un corso universitario o in un tirocinio/praticantato⁽²⁾



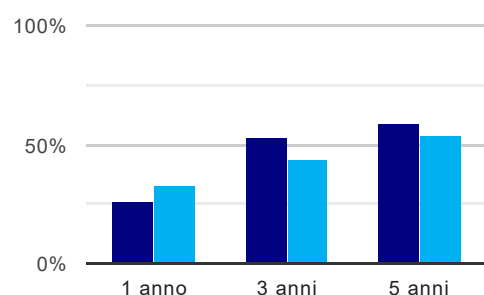
	1 anno	3 anni	5 anni
corso	20,0%	3,6%	4,3%
Ateneo	9,9%	12,8%	3,6%

Tempi di ingresso nel mercato del lavoro, dall'inizio della ricerca al reperimento del primo lavoro (medie, in mesi)



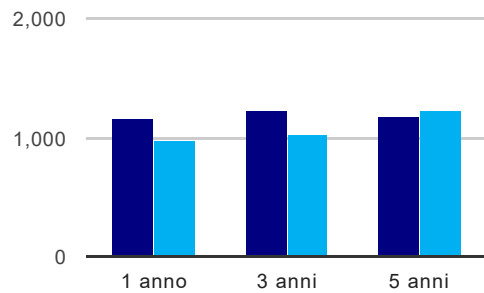
	1 anno	3 anni	5 anni
corso			13,4 mesi
Ateneo			10,4 mesi

Occupati che, nel lavoro, utilizzano in misura elevata le competenze acquisite con la laurea



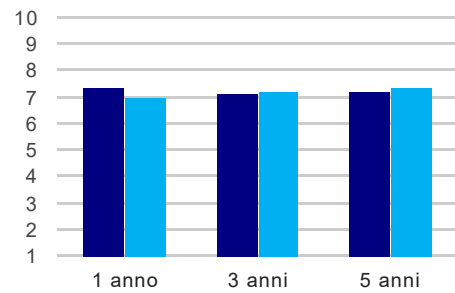
	1 anno	3 anni	5 anni
corso	26,3%	53,1%	59,5%
Ateneo	33,0%	44,5%	54,2%

Retribuzione mensile netta (medie, in euro)



	1 anno	3 anni	5 anni
corso	1.160	1.222	1.181
Ateneo	972	1.030	1.235

Soddisfazione per il lavoro svolto (medie, scala 1-10)



	1 anno	3 anni	5 anni
corso	7,4	7,1	7,2
Ateneo	7,0	7,2	7,3

(1) sono considerati occupati tutti coloro che dichiarano di svolgere una qualsiasi attività, anche di formazione o non in regola, purché retribuita.

(2) sono compresi quanti risultano impegnati in dottorati di ricerca, scuole di specializzazione, master universitari e, per i laureati di primo livello, altri corsi di laurea (di qualunque tipo, compresi i corsi attivati presso una delle Istituzioni di Alta Formazione Artistica e Musicale).

Elenco dei corsi aggregati

economia manageriale (LM-77)

classe di laurea: scienze economico-aziendali (LM-77)
ordinamento D.M. n. 270/2004 - codizione OFF.F 0920107307800001
sedi: CAGLIARI - attivo dal 2008 al 2019
[scheda SUA](#)

economia manageriale (84/S)

classe di laurea: scienze economico-aziendali (84/S)
ordinamento D.M. n. 509/1999 - codizione OFF.F 0920105048300003
sedi: CAGLIARI - attivo dal 2003 al 2007
[scheda SUA](#)