

## Scheda Unica Annuale - Soddisfazione per il corso di studio concluso e condizione occupazionale dei laureati

### Opzioni:

I dati **includono** i laureati di [corsi equivalenti dell'ordinamento D.M. n. 509/1999](#).

I dati sono confrontati con il totale sull'**ateneo** (stessa tipologia di corso).

### Soddisfazione per il corso di studio concluso

dati aggiornati ad aprile 2020

Ateneo: **Università degli Studi di CAGLIARI - laurea di primo livello**

Classe: **scienze e tecnologie farmaceutiche (L-29)**

Corso: **scienze tossicologiche e controllo di qualità - già tossicologia (L-29)**

Laureati nell'anno solare 2019 (*valori assoluti*)

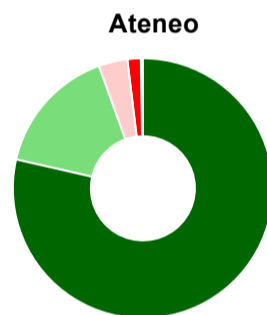
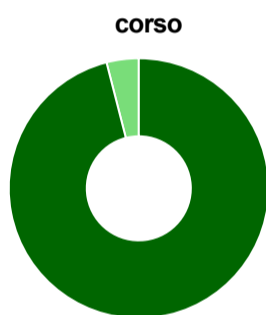
Laureati: **34**

Intervistati: **34**

Collettivo esaminato<sup>(a)</sup>: **25** [scheda di dettaglio](#)

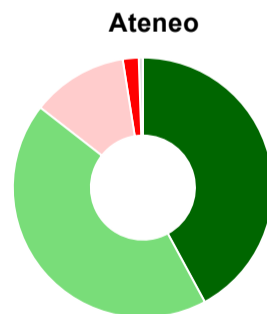
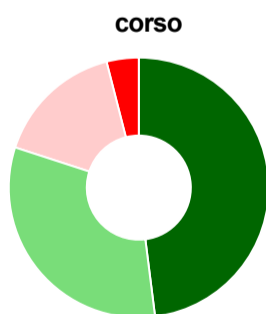
(a) Per una migliore confrontabilità della documentazione, si riportano i dati relativi ai **solli laureati che si sono iscritti al corso di laurea in anni recenti**, cioè a partire dal 2015: 25 di cui 25 intervistati.

#### Hanno frequentato regolarmente



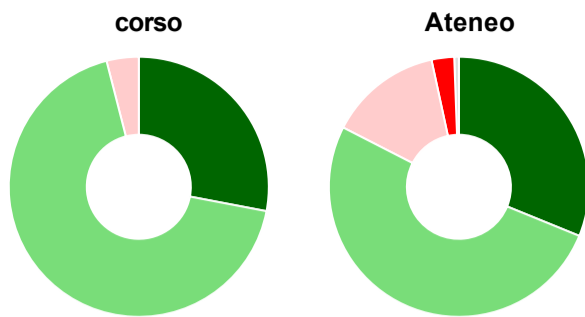
	corso	Ateneo
più del 75% degli insegnamenti previsti	96,0%	78,6%
tra il 50% e il 75%	4,0%	15,9%
tra il 25% e il 50%	-	3,6%
meno del 25%	-	1,7%
non rispondono	-	0,3%
<b>Totale</b>	<b>100%</b>	<b>100%</b>

#### Hanno ritenuto il carico di studio degli insegnamenti adeguato alla durata del corso di studio



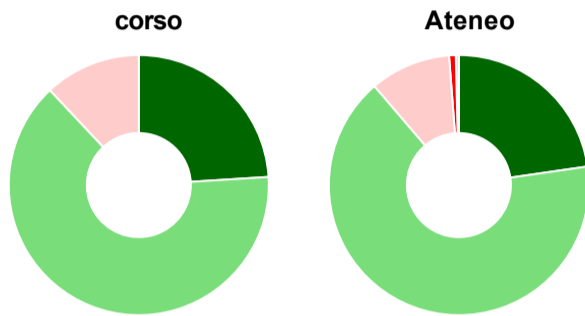
	corso	Ateneo
decisamente sì	48,0%	42,1%
più sì che no	32,0%	43,4%
più no che sì	16,0%	12,0%
decisamente no	4,0%	2,0%
non rispondono	-	0,5%
<b>Totale</b>	<b>100%</b>	<b>100%</b>

### Hanno ritenuto l'organizzazione degli esami (appelli, orari, informazioni, prenotazioni, ...) soddisfacente



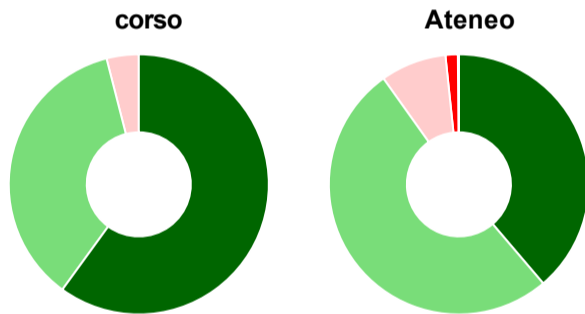
	corso	Ateneo
sempre o quasi sempre	28,0%	31,2%
per più della metà degli esami	68,0%	51,4%
per meno della metà degli esami	4,0%	14,1%
mai o quasi mai	-	2,8%
non rispondono	-	0,6%
<b>Totale</b>	<b>100%</b>	<b>100%</b>

### Sono soddisfatti dei rapporti con i docenti in generale



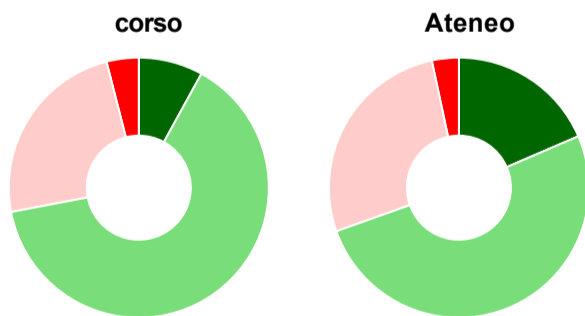
	corso	Ateneo
decisamente sì	24,0%	22,7%
più sì che no	64,0%	66,0%
più no che sì	12,0%	10,0%
decisamente no	-	0,8%
non rispondono	-	0,4%
<b>Totale</b>	<b>100%</b>	<b>100%</b>

### Sono complessivamente soddisfatti del corso di laurea



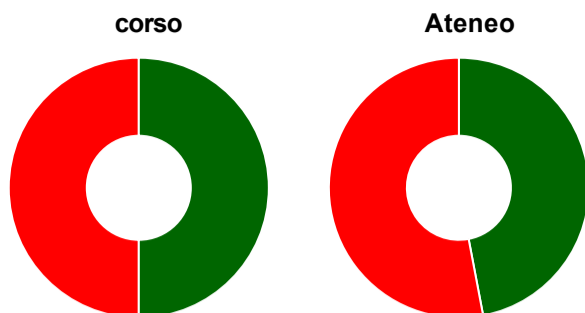
	corso	Ateneo
decisamente sì	60,0%	38,8%
più sì che no	36,0%	51,4%
più no che sì	4,0%	8,2%
decisamente no	-	1,5%
non rispondono	-	0,1%
<b>Totale</b>	<b>100%</b>	<b>100%</b>

### Valutazione delle aule



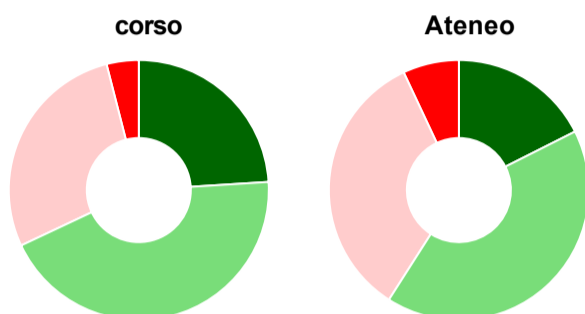
	corso	Ateneo
<b>Hanno utilizzato le aule:</b>	<b>100,0%</b>	<b>99,4%</b>
<b>Valutazione (per 100 fruitori):</b>		
sempre o quasi sempre adeguate	8,0%	18,5%
spesso adeguate	64,0%	51,0%
raramente adeguate	24,0%	27,1%
mai adeguate	4,0%	3,3%
<b>Totale</b>	<b>100%</b>	<b>100%</b>

## Valutazione delle postazioni informatiche



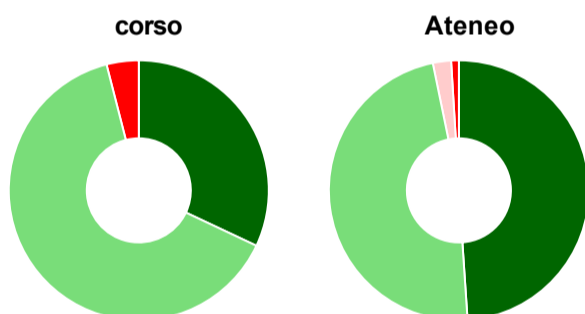
	corso	Ateneo
<b>Hanno utilizzato le postazioni informatiche:</b>	<b>64,0%</b>	<b>69,5%</b>
<b>Valutazione (per 100 fruitori):</b>		
in numero adeguato	50,0%	47,0%
in numero inadeguato	50,0%	53,0%
<b>Totale</b>	<b>100%</b>	<b>100%</b>

## Valutazione delle attrezzature per le altre attività didattiche (laboratori, attività pratiche, ...)



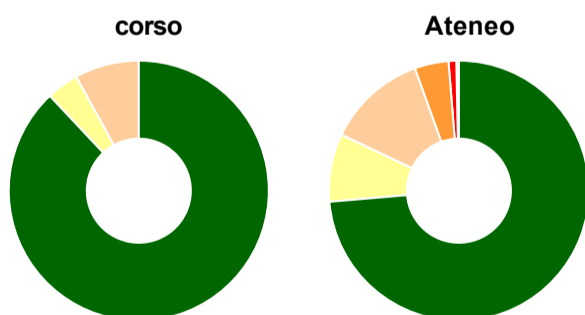
	corso	Ateneo
<b>Hanno utilizzato le attrezzature per le altre attività didattiche (laboratori, attività pratiche, ...):</b>	<b>100,0%</b>	<b>87,0%</b>
<b>Valutazione (per 100 fruitori):</b>		
sempre o quasi sempre adeguate	24,0%	17,6%
spesso adeguate	44,0%	41,5%
raramente adeguate	28,0%	34,0%
mai adeguate	4,0%	7,0%
<b>Totale</b>	<b>100%</b>	<b>100%</b>

## Valutazione dei servizi di biblioteca (prestito/consultazione, orari di apertura, ...)



	corso	Ateneo
<b>Hanno utilizzato i servizi di biblioteca (prestito/consultazione, orari di apertura, ...):</b>	<b>100,0%</b>	<b>93,2%</b>
<b>Valutazione (per 100 fruitori):</b>		
decisamente positiva	32,0%	48,9%
abbastanza positiva	64,0%	47,8%
abbastanza negativa	-	2,3%
decisamente negativa	4,0%	1,0%
<b>Totale</b>	<b>100%</b>	<b>100%</b>

## Si iscriverebbero di nuovo all'università?



	corso	Ateneo
sì, allo stesso corso dell'Ateneo	88,0%	73,6%
sì, ma ad un altro corso dell'Ateneo	4,0%	8,4%
sì, allo stesso corso, ma in un altro Ateneo	8,0%	12,4%
sì, ma ad un altro corso e in un altro Ateneo	-	4,2%
non si iscriverebbero più all'università	-	1,0%
non rispondono	-	0,3%
<b>Totale</b>	<b>100%</b>	<b>100%</b>

# Condizione occupazionale

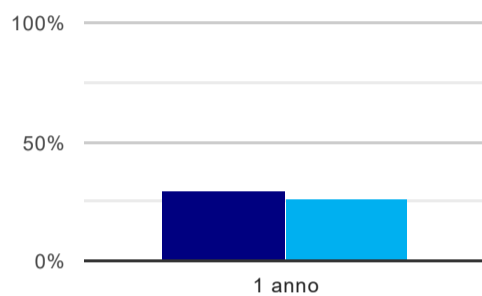
Anno di indagine: **2019**  
dati aggiornati ad aprile 2020

Ateneo: **Università degli Studi di CAGLIARI - laurea di primo livello**  
Classe: **scienze e tecnologie farmaceutiche (L-29)**  
Corso: **scienze tossicologiche e controllo di qualità - già tossicologia (L-29)**

(valori assoluti)	Laureati	Intervistati	Collettivo esaminato <sup>(b)</sup>
Laureati del 2018 a 1 anno:	29	25	21 <a href="#">scheda di dettaglio</a>

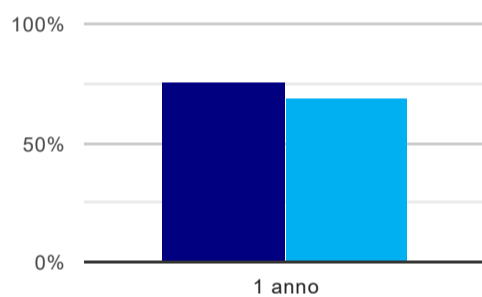
<sup>(b)</sup> Per una migliore confrontabilità della documentazione, si riportano i dati relativi ai **solli laureati che non lavoravano al momento della laurea**.

## Tasso di occupazione<sup>(1)</sup>



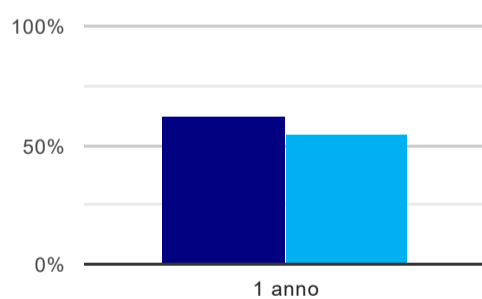
	1 anno
corso	28,6%
Ateneo	25,6%

## Laureati attualmente iscritti ad un corso di laurea magistrale<sup>(2)</sup>



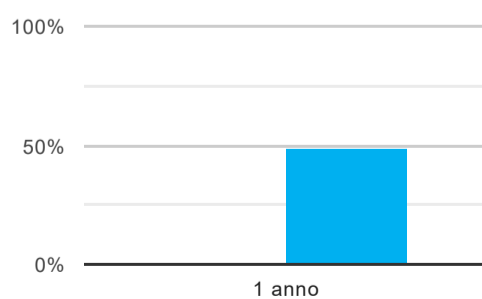
	1 anno
corso	76,2%
Ateneo	68,7%

## Laureati che non lavorano, non cercano lavoro, ma sono impegnati in un corso universitario o in un tirocinio/praticantato<sup>(3)</sup>



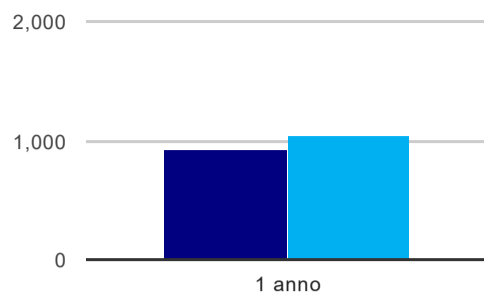
	1 anno
corso	61,9%
Ateneo	55,5%

## Occupati che, nel lavoro, utilizzano in misura elevata le competenze acquisite con la laurea



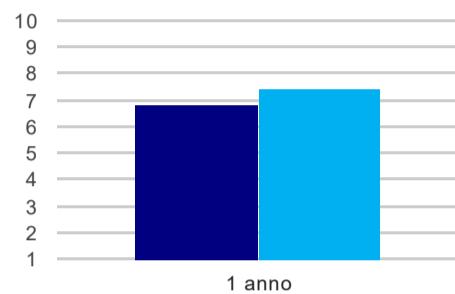
	1 anno
corso	-
Ateneo	49,4%

### Retribuzione mensile netta (medie, in euro)



	1 anno
corso	926
Ateneo	1.037

### Soddisfazione per il lavoro svolto (medie, scala 1-10)



	1 anno
corso	6,8
Ateneo	7,4

(1) sono considerati occupati tutti coloro che dichiarano di svolgere una qualsiasi attività, anche di formazione o non in regola, purché retribuita.

(2) sono considerati anche i laureati iscritti ad un corso a ciclo unico, al corso in Scienze della Formazione primaria, nonché ad un corso di secondo livello presso una delle Istituzioni di Alta Formazione Artistica e Musicale.

(3) sono compresi quanti risultano impegnati in dottorati di ricerca, scuole di specializzazione, master universitari e, per i laureati di primo livello, altri corsi di laurea (di qualunque tipo, compresi i corsi attivati presso una delle Istituzioni di Alta Formazione Artistica e Musicale).

#### Elenco dei corsi aggregati

##### **scienze tossicologiche e controllo di qualità - già tossicologia (L-29)**

classe di laurea: scienze e tecnologie farmaceutiche (L-29)  
ordinamento D.M. n. 270/2004 - codizione OFF.F 0920106202900002  
sedi: CAGLIARI - attivo dal 2008 al 2019

[scheda SUA](#)

##### **tossicologia dell'ambiente, del farmaco e degli alimenti (24)**

classe di laurea: scienze e tecnologie farmaceutiche (24)  
ordinamento D.M. n. 509/1999 - codizione OFF.F 0920104017700003  
sedi: CAGLIARI - attivo dal 2001 al 2007

[scheda SUA](#)