

## Scheda Unica Annuale - Soddisfazione per il corso di studio concluso e condizione occupazionale dei laureati

---

### Opzioni:

I dati **includono** i laureati di [corsi equivalenti dell'ordinamento D.M. n. 509/1999](#).

I dati sono confrontati con il totale sull'**ateneo** (stessa tipologia di corso).

---

### Soddisfazione per il corso di studio concluso

dati aggiornati ad aprile 2021

Ateneo: **Università degli Studi di CAGLIARI - laurea magistrale biennale**  
Classe: **scienze e tecniche delle attività motorie preventive e adattate (LM-67)**  
Corso: **scienze e tecnica dell'attività motoria preventiva e adattata (LM-67)**

Laureati nell'anno solare 2020 (*valori assoluti*)

Laureati: **1**

Intervistati: **1**

Collettivo esaminato<sup>(a)</sup>: \*

(a) Per una migliore confrontabilità della documentazione, si riportano i dati relativi ai **solli laureati che si sono iscritti al corso di laurea in anni recenti**, cioè a partire dal 2017: \* di cui \* intervistati.

---

\* I dati non sono resi disponibili per un numero di laureati inferiore a 5

---

# Condizione occupazionale

Anno di indagine: **2020**  
dati aggiornati ad aprile 2021

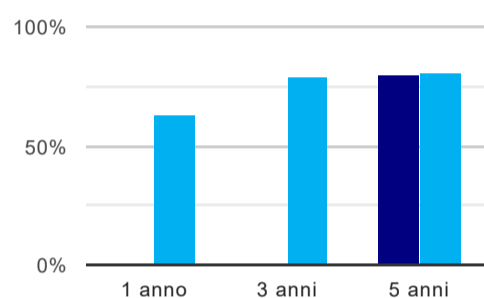
Ateneo: **Università degli Studi di CAGLIARI - laurea magistrale biennale**  
Classe: **scienze e tecniche delle attività motorie preventive e adattate (LM-67)**  
Corso: **scienze e tecnica dell'attività motoria preventiva e adattata (LM-67)**

(valori assoluti)	Laureati	Intervistati	Collettivo esaminato <sup>(b)</sup>
Laureati del 2019 a 1 anno:	6	3	2 <a href="#">scheda di dettaglio</a>
Laureati del 2017 a 3 anni:	2	1	*
Laureati del 2015 a 5 anni:	19	13	5 <a href="#">scheda di dettaglio</a>

(b) Per una migliore confrontabilità della documentazione, si riportano i dati relativi ai **solli laureati che non lavoravano al momento della laurea**.

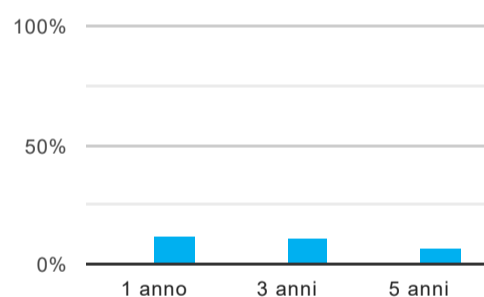
\* I dati non sono resi disponibili per un numero di laureati inferiore a 5

## Tasso di occupazione<sup>(1)</sup>



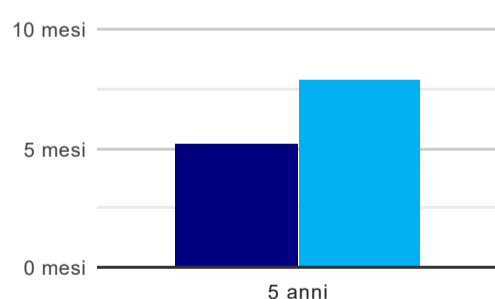
	1 anno	3 anni	5 anni
corso	-	*	80,0%
Ateneo	62,6%	78,7%	80,7%

## Laureati che non lavorano, non cercano lavoro, ma sono impegnati in un corso universitario o in un tirocinio/praticantato<sup>(2)</sup>



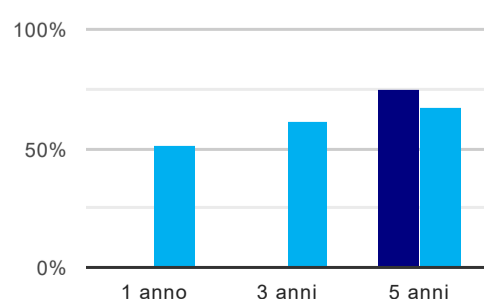
	1 anno	3 anni	5 anni
corso	-	*	-
Ateneo	12,0%	10,6%	7,1%

## Tempi di ingresso nel mercato del lavoro, dall'inizio della ricerca al reperimento del primo lavoro (medie, in mesi)



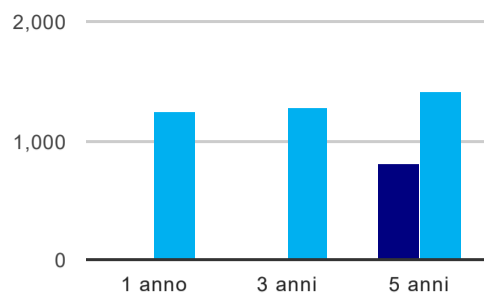
	1 anno	3 anni	5 anni
corso	-	-	5,3 mesi
Ateneo	-	-	7,9 mesi

## Occupati che, nel lavoro, utilizzano in misura elevata le competenze acquisite con la laurea



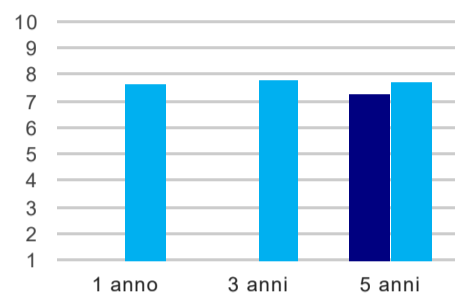
	1 anno	3 anni	5 anni
corso	-	*	75,0%
Ateneo	50,6%	61,4%	66,7%

### Retribuzione mensile netta (medie, in euro)



	1 anno	3 anni	5 anni
corso	-	*	813
Ateneo	1.243	1.281	1.406

### Soddisfazione per il lavoro svolto (medie, scala 1-10)



	1 anno	3 anni	5 anni
corso	-	*	7,3
Ateneo	7,6	7,8	7,7

(1) sono considerati occupati tutti coloro che dichiarano di svolgere una qualsiasi attività, anche di formazione o non in regola, purché retribuita.

(2) sono compresi quanti risultano impegnati in dottorati di ricerca, scuole di specializzazione, master universitari e, per i laureati di primo livello, altri corsi di laurea (di qualunque tipo, compresi i corsi attivati presso una delle Istituzioni di Alta Formazione Artistica e Musicale).

#### Elenco dei corsi aggregati

##### scienze e tecnica dell'attività motoria preventiva e adattata (LM-67)

classe di laurea: scienze e tecniche delle attività motorie preventive e adattate (LM-67)

ordinamento D.M. n. 270/2004 - codizione OFF.F 0920107306800001

sedì: CAGLIARI - attivo dal 2010 al 2013

[scheda SUA](#)

##### scienze e tecniche delle attività motorie preventive e adattate (76/S)

classe di laurea: scienze e tecniche delle attività motorie preventive e adattative (76/S)

ordinamento D.M. n. 509/1999 - codizione OFF.F 0920104047500001

sedì: CAGLIARI - attivo dal 2006 al 2009

[scheda SUA](#)