

## Scheda Unica Annuale - Soddisfazione per il corso di studio concluso e condizione occupazionale dei laureati

### Opzioni:

I dati sono confrontati con il totale sull'**ateneo** (stessa tipologia di corso).

### Soddisfazione per il corso di studio concluso

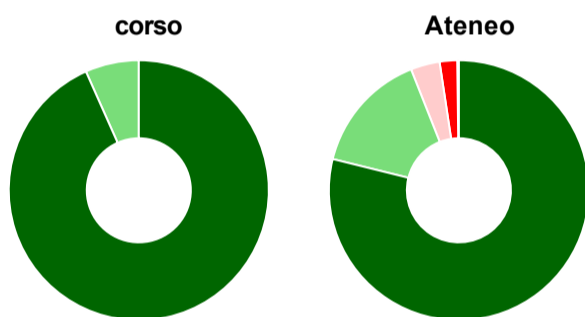
dati aggiornati ad aprile 2021

Ateneo: **Università degli Studi di CAGLIARI - laurea di primo livello**  
 Classe: **scienze dell'architettura (L-17)**  
 Corso: **scienze dell'architettura (L-17)**

Laureati nell'anno solare 2020 (*valori assoluti*)  
 Laureati: **66**  
 Intervistati: **64**  
 Collettivo esaminato<sup>(a)</sup>: **47** [scheda di dettaglio](#)

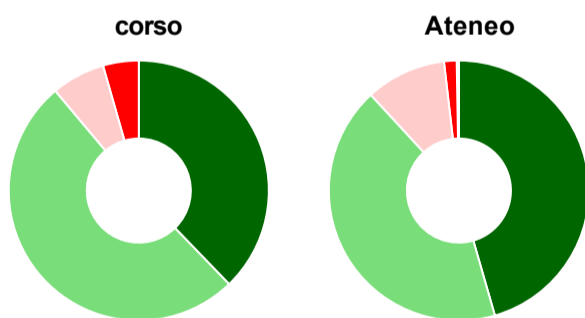
(a) Per una migliore confrontabilità della documentazione, si riportano i dati relativi ai **solli laureati che si sono iscritti al corso di laurea in anni recenti**, cioè a partire dal 2016: 47 di cui 45 intervistati.

#### Hanno frequentato regolarmente



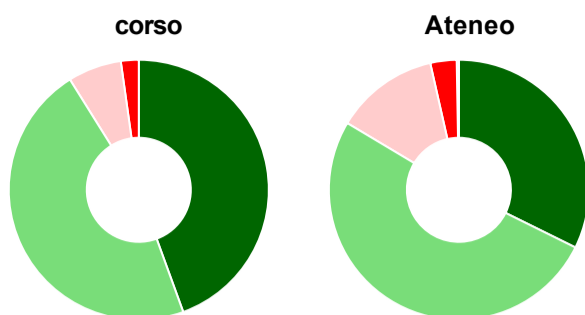
	corso	Ateneo
più del 75% degli insegnamenti previsti	93,3%	78,9%
tra il 50% e il 75%	6,7%	15,1%
tra il 25% e il 50%	-	3,6%
meno del 25%	-	2,2%
non rispondono	-	0,2%
<b>Totale</b>	<b>100%</b>	<b>100%</b>

#### Hanno ritenuto il carico di studio degli insegnamenti adeguato alla durata del corso di studio



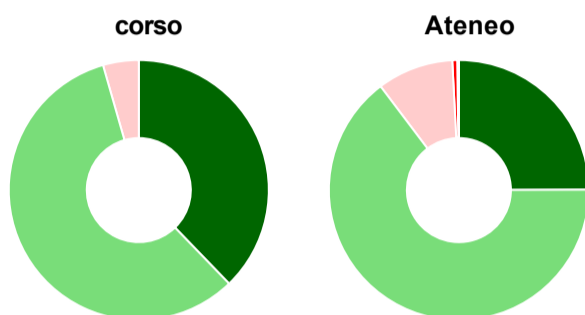
	corso	Ateneo
decisamente sì	37,8%	45,5%
più sì che no	51,1%	42,6%
più no che sì	6,7%	10,0%
decisamente no	4,4%	1,6%
non rispondono	-	0,3%
<b>Totale</b>	<b>100%</b>	<b>100%</b>

### Hanno ritenuto l'organizzazione degli esami (appelli, orari, informazioni, prenotazioni, ...) soddisfacente



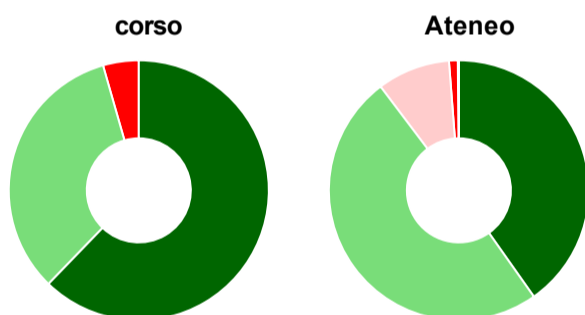
	corso	Ateneo
sempre o quasi sempre	44,4%	32,3%
per più della metà degli esami	46,7%	51,3%
per meno della metà degli esami	6,7%	12,9%
mai o quasi mai	2,2%	3,3%
non rispondono	-	0,3%
<b>Totale</b>	<b>100%</b>	<b>100%</b>

### Sono soddisfatti dei rapporti con i docenti in generale



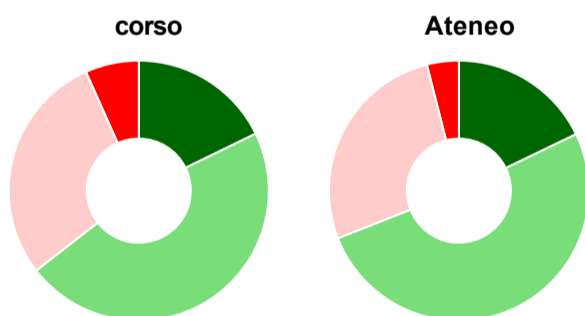
	corso	Ateneo
decisamente sì	37,8%	24,9%
più sì che no	57,8%	64,8%
più no che sì	4,4%	9,5%
decisamente no	-	0,6%
non rispondono	-	0,2%
<b>Totale</b>	<b>100%</b>	<b>100%</b>

### Sono complessivamente soddisfatti del corso di laurea



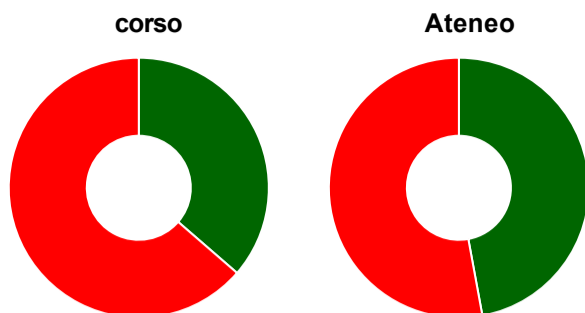
	corso	Ateneo
decisamente sì	62,2%	40,2%
più sì che no	33,3%	49,5%
più no che sì	-	9,1%
decisamente no	4,4%	1,1%
non rispondono	-	0,1%
<b>Totale</b>	<b>100%</b>	<b>100%</b>

### Valutazione delle aule



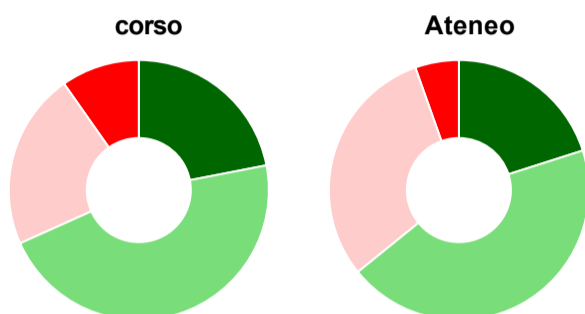
	corso	Ateneo
<b>Hanno utilizzato le aule:</b>	<b>100,0%</b>	<b>99,7%</b>
<b>Valutazione (per 100 fruitori):</b>		
sempre o quasi sempre adeguate	17,8%	17,9%
spesso adeguate	46,7%	51,2%
raramente adeguate	28,9%	27,0%
mai adeguate	6,7%	4,0%
<b>Totale</b>	<b>100%</b>	<b>100%</b>

## Valutazione delle postazioni informatiche



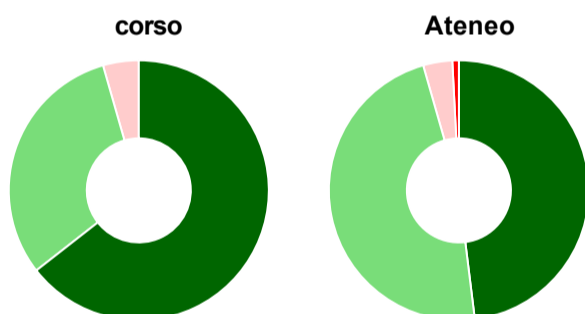
	corso	Ateneo
<b>Hanno utilizzato le postazioni informatiche:</b>	<b>24,4%</b>	<b>71,8%</b>
<b>Valutazione (per 100 fruitori):</b>		
in numero adeguato	36,4%	47,1%
in numero inadeguato	63,6%	52,9%
<b>Totale</b>	<b>100%</b>	<b>100%</b>

## Valutazione delle attrezzature per le altre attività didattiche (laboratori, attività pratiche, ...)



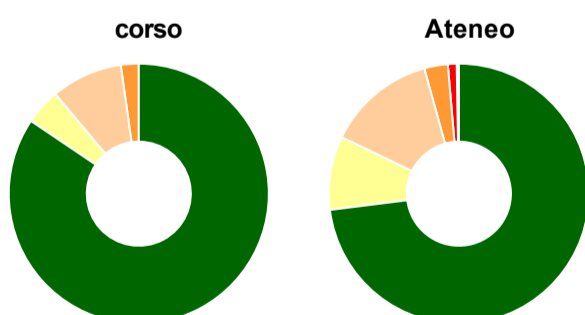
	corso	Ateneo
<b>Hanno utilizzato le attrezzature per le altre attività didattiche (laboratori, attività pratiche, ...):</b>	<b>91,1%</b>	<b>85,2%</b>
<b>Valutazione (per 100 fruitori):</b>		
sempre o quasi sempre adeguate	22,0%	20,1%
spesso adeguate	46,3%	44,1%
raramente adeguate	22,0%	30,4%
mai adeguate	9,8%	5,4%
<b>Totale</b>	<b>100%</b>	<b>100%</b>

## Valutazione dei servizi di biblioteca (prestito/consultazione, orari di apertura, ...)



	corso	Ateneo
<b>Hanno utilizzato i servizi di biblioteca (prestito/consultazione, orari di apertura, ...):</b>	<b>100,0%</b>	<b>92,2%</b>
<b>Valutazione (per 100 fruitori):</b>		
decisamente positiva	64,4%	48,0%
abbastanza positiva	31,1%	47,5%
abbastanza negativa	4,4%	3,6%
decisamente negativa	-	0,8%
<b>Totale</b>	<b>100%</b>	<b>100%</b>

## Si iscriverebbero di nuovo all'università?



	corso	Ateneo
sì, allo stesso corso dell'Ateneo	84,4%	73,0%
sì, ma ad un altro corso dell'Ateneo	4,4%	9,1%
sì, allo stesso corso, ma in un altro Ateneo	8,9%	13,6%
sì, ma ad un altro corso e in un altro Ateneo	2,2%	2,9%
non si iscriverebbero più all'università	-	1,1%
non rispondono	-	0,3%
<b>Totale</b>	<b>100%</b>	<b>100%</b>

# Condizione occupazionale

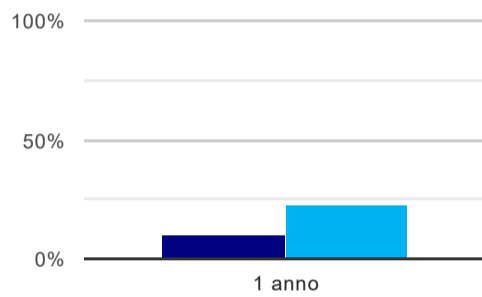
Anno di indagine: **2020**  
dati aggiornati ad aprile 2021

Ateneo: **Università degli Studi di CAGLIARI - laurea di primo livello**  
Classe: **scienze dell'architettura (L-17)**  
Corso: **scienze dell'architettura (L-17)**

(valori assoluti)	Laureati	Intervistati	Collettivo esaminato <sup>(b)</sup>
Laureati del 2019 a 1 anno:	82	53	42 <a href="#">scheda di dettaglio</a>

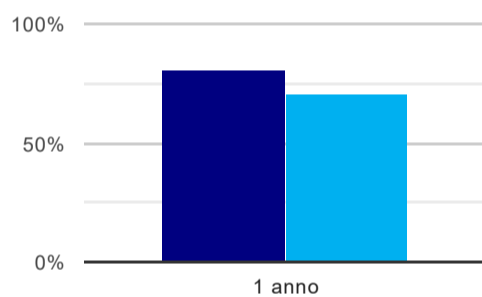
<sup>(b)</sup> Per una migliore confrontabilità della documentazione, si riportano i dati relativi ai **solli laureati che non lavoravano al momento della laurea**.

## Tasso di occupazione<sup>(1)</sup>



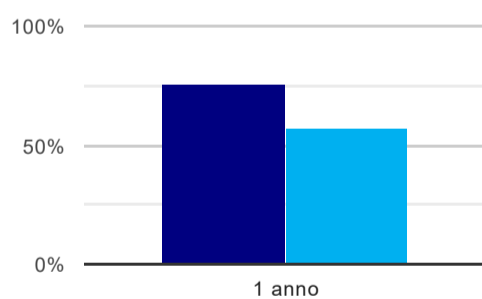
1 anno	
corso	9,5%
Ateneo	23,0%

## Laureati attualmente iscritti ad un corso di laurea magistrale<sup>(2)</sup>



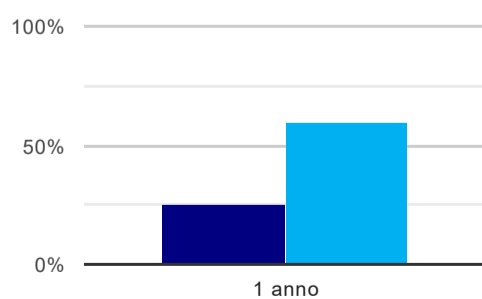
1 anno	
corso	81,0%
Ateneo	71,0%

## Laureati che non lavorano, non cercano lavoro, ma sono impegnati in un corso universitario o in un tirocinio/praticantato<sup>(3)</sup>



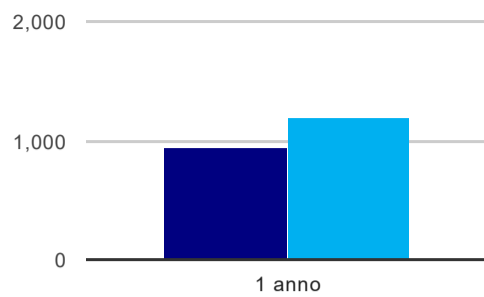
1 anno	
corso	76,2%
Ateneo	56,5%

## Occupati che, nel lavoro, utilizzano in misura elevata le competenze acquisite con la laurea



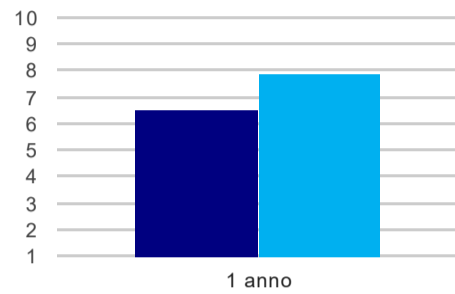
1 anno	
corso	25,0%
Ateneo	59,8%

### Retribuzione mensile netta (medie, in euro)



	1 anno
corso	938
Ateneo	1.190

### Soddisfazione per il lavoro svolto (medie, scala 1-10)



	1 anno
corso	6,5
Ateneo	7,9

(1) sono considerati occupati tutti coloro che dichiarano di svolgere una qualsiasi attività, anche di formazione o non in regola, purché retribuita.

(2) sono considerati anche i laureati iscritti ad un corso a ciclo unico, al corso in Scienze della Formazione primaria, nonché ad un corso di secondo livello presso una delle Istituzioni di Alta Formazione Artistica e Musicale.

(3) sono compresi quanti risultano impegnati in dottorati di ricerca, scuole di specializzazione, master universitari e, per i laureati di primo livello, altri corsi di laurea (di qualunque tipo, compresi i corsi attivati presso una delle Istituzioni di Alta Formazione Artistica e Musicale).

#### Elenco dei corsi aggregati

##### scienze dell'architettura (L-17)

classe di laurea: scienze dell'architettura (L-17)  
ordinamento D.M. n. 270/2004 - codizione OFF.F 0920106201700001  
sedi: CAGLIARI - attivo dal 2008 al 2019  
[scheda SUA](#)

##### edilizia - già ingegneria edile (4)

classe di laurea: scienze dell'architettura e dell'ingegneria edile (4)  
ordinamento D.M. n. 509/1999 - codizione OFF.F 0920104000100001  
sedi: CAGLIARI - attivo dal 2001 al 2007  
[scheda SUA](#)