

## Scheda Unica Annuale - Soddisfazione per il corso di studio concluso e condizione occupazionale dei laureati

### Opzioni:

I dati **includono** i laureati di [corsi equivalenti dell'ordinamento D.M. n. 509/1999](#).

I dati sono confrontati con il totale sull'**ateneo** (stessa tipologia di corso).

### Soddisfazione per il corso di studio concluso

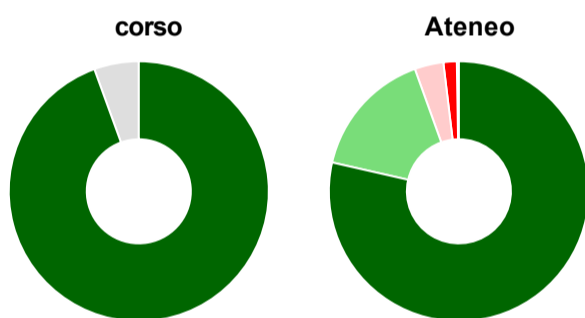
dati aggiornati ad aprile 2020

Ateneo: **Università degli Studi di CAGLIARI - laurea di primo livello**  
 Classe: **scienze e tecnologie fisiche (L-30)**  
 Corso: **fisica (L-30)**

Laureati nell'anno solare 2019 (*valori assoluti*)  
 Laureati: **26**  
 Intervistati: **25**  
 Collettivo esaminato<sup>(a)</sup>: **19** [scheda di dettaglio](#)

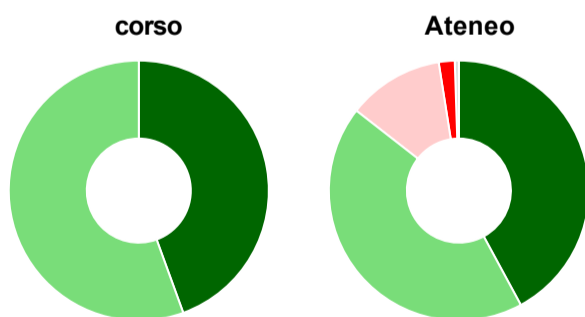
(a) Per una migliore confrontabilità della documentazione, si riportano i dati relativi ai **solli laureati che si sono iscritti al corso di laurea in anni recenti**, cioè a partire dal 2015: 19 di cui 18 intervistati.

#### Hanno frequentato regolarmente



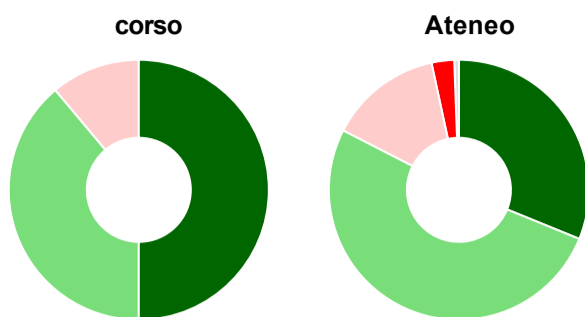
	corso	Ateneo
■ più del 75% degli insegnamenti previsti	94,4%	78,6%
■ tra il 50% e il 75%	-	15,9%
■ tra il 25% e il 50%	-	3,6%
■ meno del 25%	-	1,7%
■ non rispondono	5,6%	0,3%
<b>Totale</b>	<b>100%</b>	<b>100%</b>

#### Hanno ritenuto il carico di studio degli insegnamenti adeguato alla durata del corso di studio



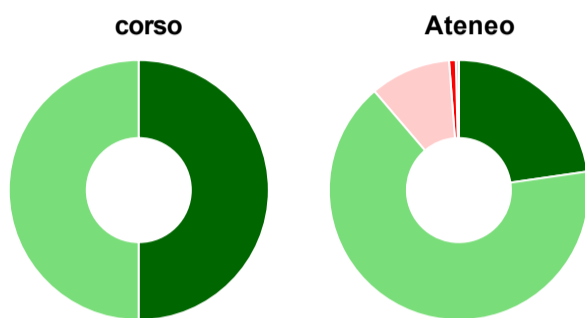
	corso	Ateneo
■ decisamente sì	44,4%	42,1%
■ più sì che no	55,6%	43,4%
■ più no che sì	-	12,0%
■ decisamente no	-	2,0%
■ non rispondono	-	0,5%
<b>Totale</b>	<b>100%</b>	<b>100%</b>

### Hanno ritenuto l'organizzazione degli esami (appelli, orari, informazioni, prenotazioni, ...) soddisfacente



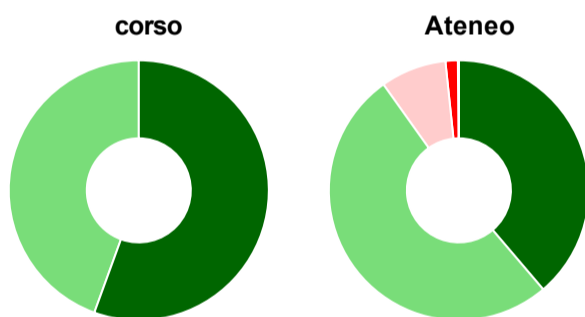
	corso	Ateneo
sempre o quasi sempre	50,0%	31,2%
per più della metà degli esami	38,9%	51,4%
per meno della metà degli esami	11,1%	14,1%
mai o quasi mai	-	2,8%
non rispondono	-	0,6%
<b>Totale</b>	<b>100%</b>	<b>100%</b>

### Sono soddisfatti dei rapporti con i docenti in generale



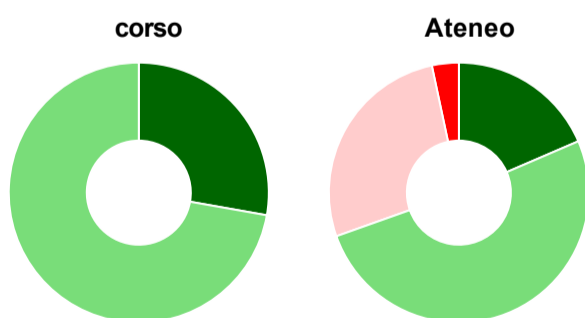
	corso	Ateneo
decisamente sì	50,0%	22,7%
più sì che no	50,0%	66,0%
più no che sì	-	10,0%
decisamente no	-	0,8%
non rispondono	-	0,4%
<b>Totale</b>	<b>100%</b>	<b>100%</b>

### Sono complessivamente soddisfatti del corso di laurea



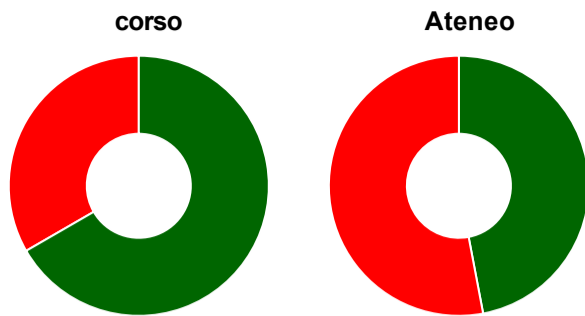
	corso	Ateneo
decisamente sì	55,6%	38,8%
più sì che no	44,4%	51,4%
più no che sì	-	8,2%
decisamente no	-	1,5%
non rispondono	-	0,1%
<b>Totale</b>	<b>100%</b>	<b>100%</b>

### Valutazione delle aule



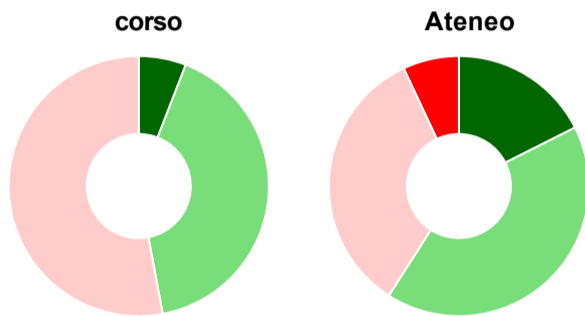
	corso	Ateneo
<b>Hanno utilizzato le aule:</b>	<b>100,0%</b>	<b>99,4%</b>
<b>Valutazione (per 100 fruitori):</b>		
sempre o quasi sempre adeguate	27,8%	18,5%
spesso adeguate	72,2%	51,0%
raramente adeguate	-	27,1%
mai adeguate	-	3,3%
<b>Totale</b>	<b>100%</b>	<b>100%</b>

### Valutazione delle postazioni informatiche



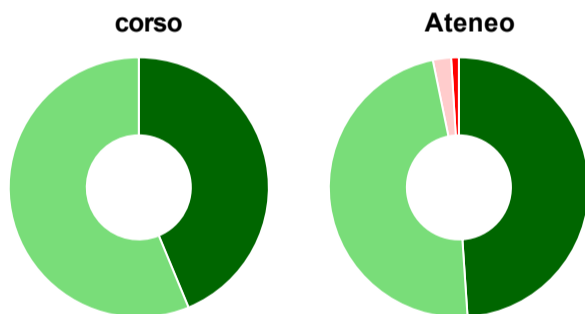
	corso	Ateneo
<b>Hanno utilizzato le postazioni informatiche:</b>	<b>16,7%</b>	<b>69,5%</b>
<b>Valutazione (per 100 fruitori):</b>		
in numero adeguato	66,7%	47,0%
in numero inadeguato	33,3%	53,0%
<b>Totale</b>	<b>100%</b>	<b>100%</b>

### Valutazione delle attrezzature per le altre attività didattiche (laboratori, attività pratiche, ...)



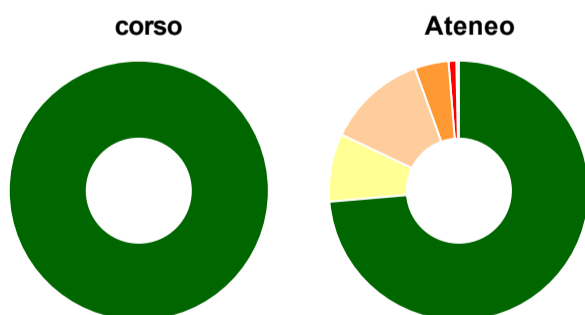
	corso	Ateneo
<b>Hanno utilizzato le attrezzature per le altre attività didattiche (laboratori, attività pratiche, ...):</b>	<b>94,4%</b>	<b>87,0%</b>
<b>Valutazione (per 100 fruitori):</b>		
sempre o quasi sempre adeguate	5,9%	17,6%
spesso adeguate	41,2%	41,5%
raramente adeguate	52,9%	34,0%
mai adeguate	-	7,0%
<b>Totale</b>	<b>100%</b>	<b>100%</b>

### Valutazione dei servizi di biblioteca (prestito/consultazione, orari di apertura, ...)



	corso	Ateneo
<b>Hanno utilizzato i servizi di biblioteca (prestito/consultazione, orari di apertura, ...):</b>	<b>88,9%</b>	<b>93,2%</b>
<b>Valutazione (per 100 fruitori):</b>		
decisamente positiva	43,8%	48,9%
abbastanza positiva	56,3%	47,8%
abbastanza negativa	-	2,3%
decisamente negativa	-	1,0%
<b>Totale</b>	<b>100%</b>	<b>100%</b>

### Si iscriverebbero di nuovo all'università?



	corso	Ateneo
sì, allo stesso corso dell'Ateneo	100,0%	73,6%
sì, ma ad un altro corso dell'Ateneo	-	8,4%
sì, ma ad un altro corso e in un altro Ateneo	-	12,4%
non si iscriverebbero più all'università	-	1,0%
non rispondono	-	0,3%
<b>Totale</b>	<b>100%</b>	<b>100%</b>

# Condizione occupazionale

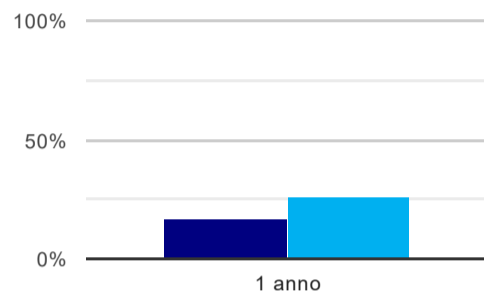
Anno di indagine: **2019**  
dati aggiornati ad aprile 2020

Ateneo: **Università degli Studi di CAGLIARI - laurea di primo livello**  
Classe: **scienze e tecnologie fisiche (L-30)**  
Corso: **fisica (L-30)**

(valori assoluti)	Laureati	Intervistati	Collettivo esaminato <sup>(b)</sup>
Laureati del 2018 a 1 anno:	32	25	23 <a href="#">scheda di dettaglio</a>

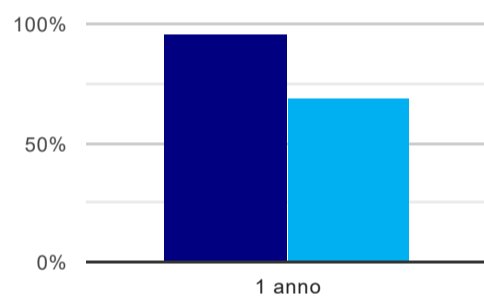
<sup>(b)</sup> Per una migliore confrontabilità della documentazione, si riportano i dati relativi ai **solli laureati che non lavoravano al momento della laurea**.

## Tasso di occupazione<sup>(1)</sup>



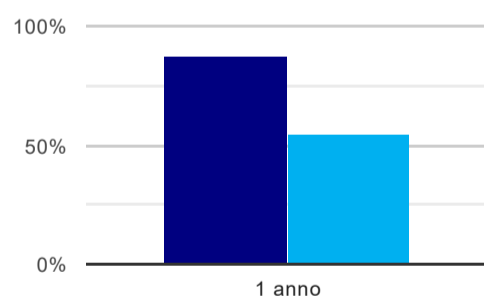
	1 anno
corso	17,4%
Ateneo	25,6%

## Laureati attualmente iscritti ad un corso di laurea magistrale<sup>(2)</sup>



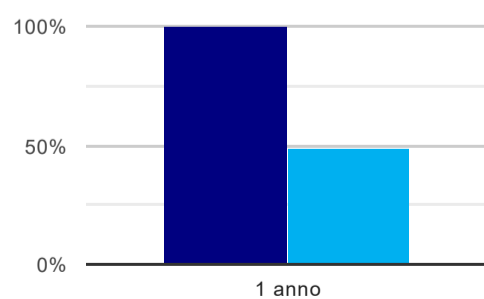
	1 anno
corso	95,7%
Ateneo	68,7%

## Laureati che non lavorano, non cercano lavoro, ma sono impegnati in un corso universitario o in un tirocinio/praticantato<sup>(3)</sup>



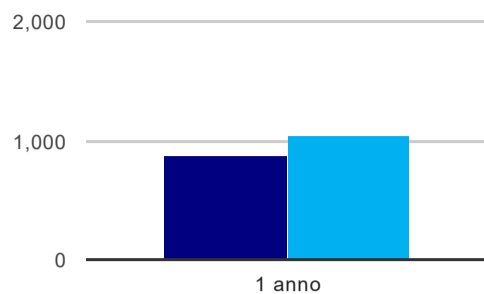
	1 anno
corso	87,0%
Ateneo	55,5%

## Occupati che, nel lavoro, utilizzano in misura elevata le competenze acquisite con la laurea



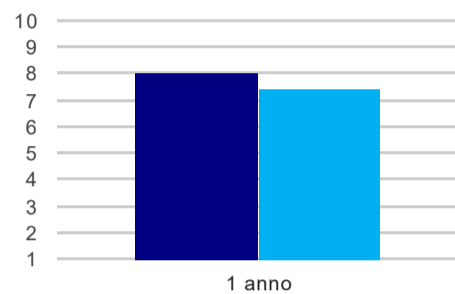
	1 anno
corso	100,0%
Ateneo	49,4%

### Retribuzione mensile netta (medie, in euro)



	1 anno
corso	876
Ateneo	1.037

### Soddisfazione per il lavoro svolto (medie, scala 1-10)



	1 anno
corso	8,0
Ateneo	7,4

(1) sono considerati occupati tutti coloro che dichiarano di svolgere una qualsiasi attività, anche di formazione o non in regola, purché retribuita.

(2) sono considerati anche i laureati iscritti ad un corso a ciclo unico, al corso in Scienze della Formazione primaria, nonché ad un corso di secondo livello presso una delle Istituzioni di Alta Formazione Artistica e Musicale.

(3) sono compresi quanti risultano impegnati in dottorati di ricerca, scuole di specializzazione, master universitari e, per i laureati di primo livello, altri corsi di laurea (di qualunque tipo, compresi i corsi attivati presso una delle Istituzioni di Alta Formazione Artistica e Musicale).

#### Elenco dei corsi aggregati

##### fisica (L-30)

classe di laurea: scienze e tecnologie fisiche (L-30)  
ordinamento D.M. n. 270/2004 - codizione OFF.F 0920106203000001  
sedi: CAGLIARI - attivo dal 2008 al 2019  
[scheda SUA](#)

##### fisica (25)

classe di laurea: scienze e tecnologie fisiche (25)  
ordinamento D.M. n. 509/1999 - codizione OFF.F 0920104005200001  
sedi: CAGLIARI - attivo dal 2001 al 2007  
[scheda SUA](#)