

Scheda Unica Annuale - Soddisfazione per il corso di studio concluso e condizione occupazionale dei laureati

Opzioni:

I dati **non includono** i laureati di corsi equivalenti del 509.
 I dati sono confrontati con il totale sull'**ateneo** (stessa tipologia di corso).

Soddisfazione per il corso di studio concluso

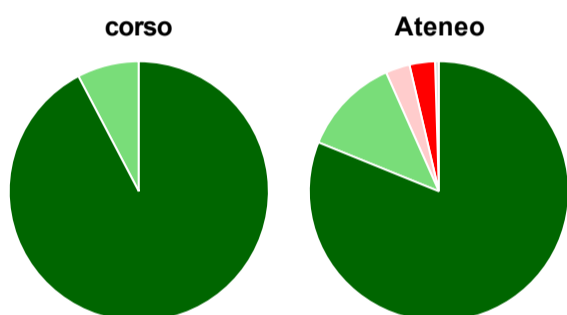
dati aggiornati ad aprile 2019

Ateneo: **Università degli Studi di CAGLIARI - laurea magistrale biennale**
 Classe: **ingegneria energetica e nucleare (LM-30)**
 Corso: **ingegneria energetica (LM-30)**

Laureati nell'anno solare 2018 (*valori assoluti*)
 Laureati: **15**
 Intervistati: **15**
 Collettivo esaminato^(a): **13** [scheda di dettaglio](#)

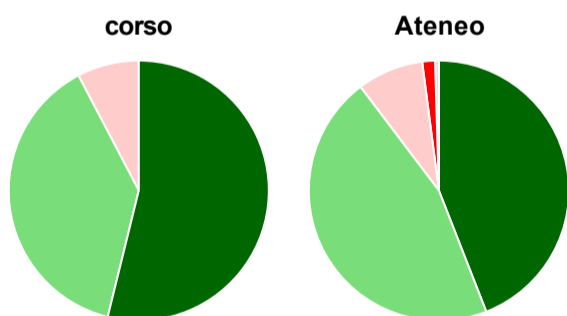
(a) Per una migliore confrontabilità della documentazione, si riportano i dati relativi ai **solli laureati che si sono iscritti al corso di laurea in anni recenti**, cioè a partire dal 2015: 13 di cui 13 intervistati.

Hanno frequentato regolarmente



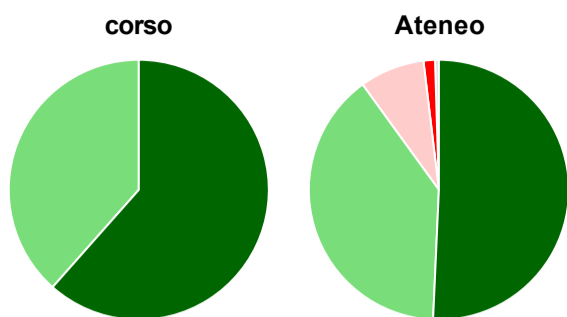
	corso	Ateneo
■ più del 75% degli insegnamenti previsti	92,3%	81,1%
■ tra il 50% e il 75%	7,7%	12,2%
■ tra il 25% e il 50%	-	3,0%
■ meno del 25%	-	3,2%
■ non rispondono	-	0,5%
Totale	100%	100%

Hanno ritenuto il carico di studio degli insegnamenti adeguato alla durata del corso di studio



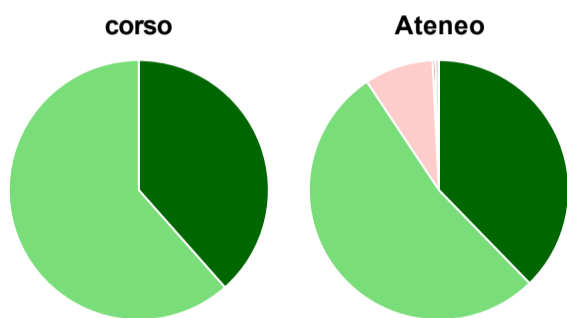
	corso	Ateneo
■ decisamente sì	53,8%	44,1%
■ più sì che no	38,5%	45,6%
■ più no che sì	7,7%	8,2%
■ decisamente no	-	1,6%
■ non rispondono	-	0,5%
Totale	100%	100%

Hanno ritenuto l'organizzazione degli esami (appelli, orari, informazioni, prenotazioni, ...) soddisfacente



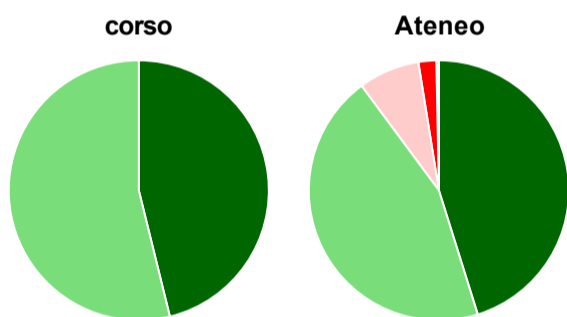
	corso	Ateneo
sempre o quasi sempre	61,5%	50,7%
per più della metà degli esami	38,5%	39,3%
per meno della metà degli esami	-	8,1%
mai o quasi mai	-	1,4%
non rispondono	-	0,5%
Totale	100%	100%

Sono soddisfatti dei rapporti con i docenti in generale



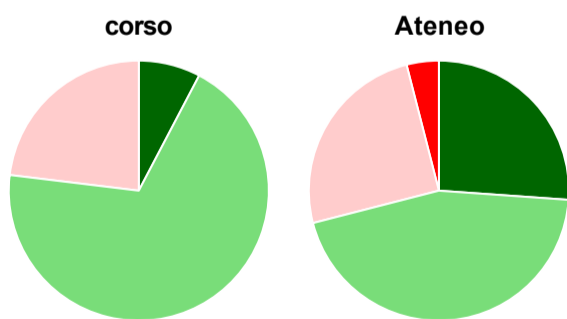
	corso	Ateneo
decisamente sì	38,5%	37,7%
più sì che no	61,5%	52,9%
più no che sì	-	8,6%
decisamente no	-	0,3%
non rispondono	-	0,5%
Totale	100%	100%

Sono complessivamente soddisfatti del corso di laurea



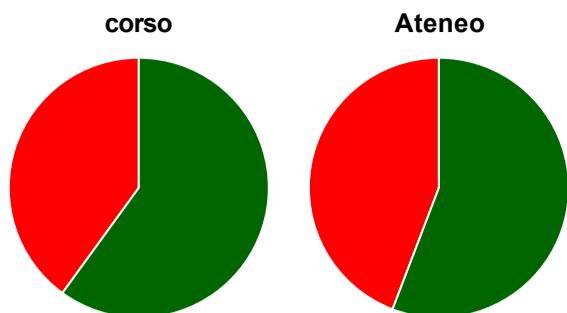
	corso	Ateneo
decisamente sì	46,2%	45,2%
più sì che no	53,8%	44,7%
più no che sì	-	7,6%
decisamente no	-	2,2%
non rispondono	-	0,3%
Totale	100%	100%

Valutazione delle aule



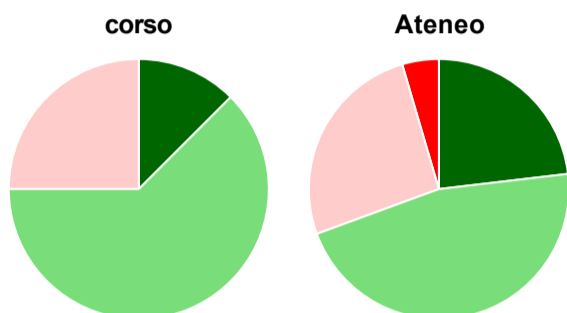
	corso	Ateneo
Hanno utilizzato le aule:	100,0%	98,9%
Valutazione (per 100 fruitori):		
sempre o quasi sempre adeguate	7,7%	26,1%
spesso adeguate	69,2%	44,9%
raramente adeguate	23,1%	25,0%
mai adeguate	-	4,0%
Totale	100%	100%

Valutazione delle postazioni informatiche



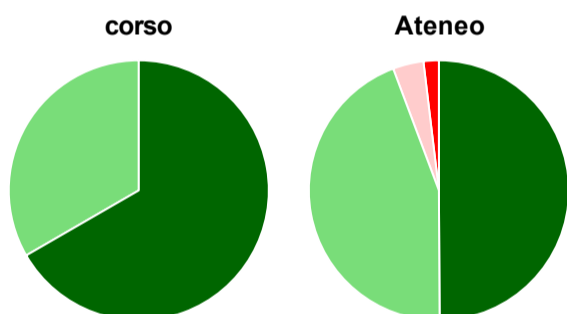
	corso	Ateneo
Hanno utilizzato le postazioni informatiche:	76,9%	71,0%
Valutazione (per 100 fruitori):		
in numero adeguato	60,0%	55,8%
in numero inadeguato	40,0%	44,2%
Totale	100%	100%

Valutazione delle attrezzature per le altre attività didattiche (laboratori, attività pratiche, ...)



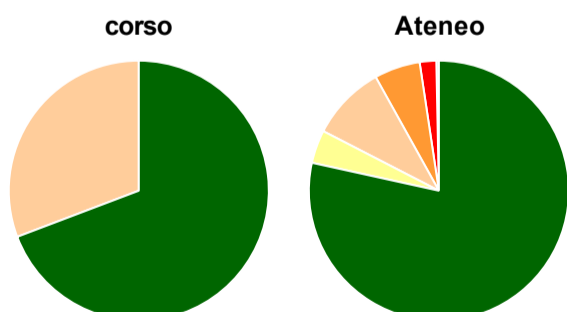
	corso	Ateneo
Hanno utilizzato le attrezzature per le altre attività didattiche (laboratori, attività pratiche, ...):	61,5%	87,0%
Valutazione (per 100 fruitori):		
sempre o quasi sempre adeguate	12,5%	23,1%
spesso adeguate	62,5%	46,3%
raramente adeguate	25,0%	26,0%
mai adeguate	-	4,6%
Totale	100%	100%

Valutazione dei servizi di biblioteca (prestito/consultazione, orari di apertura, ...)



	corso	Ateneo
Hanno utilizzato i servizi di biblioteca (prestito/consultazione, orari di apertura, ...):	92,3%	91,4%
Valutazione (per 100 fruitori):		
decisamente positiva	66,7%	49,9%
abbastanza positiva	33,3%	44,4%
abbastanza negativa	-	3,8%
decisamente negativa	-	1,9%
Totale	100%	100%

Si iscriverebbero di nuovo all'università?



	corso	Ateneo
sì, allo stesso corso dell'Ateneo	69,2%	78,4%
sì, ma ad un altro corso dell'Ateneo	-	4,1%
sì, allo stesso corso, ma in un altro Ateneo	30,8%	9,4%
sì, ma ad un altro corso e in un altro Ateneo	-	5,7%
non si iscriverebbero più all'università	-	2,1%
non rispondono	-	0,3%
Totale	100%	100%

Condizione occupazionale

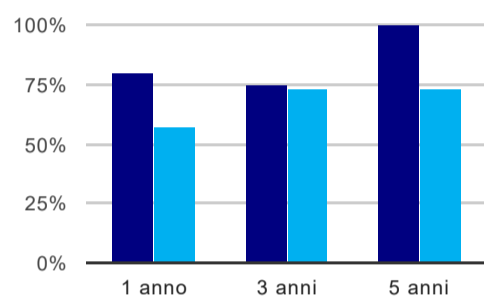
Anno di indagine: **2018**
dati aggiornati ad aprile 2019

Ateneo: **Università degli Studi di CAGLIARI - laurea magistrale biennale**
Classe: **ingegneria energetica e nucleare (LM-30)**
Corso: **ingegneria energetica (LM-30)**

(valori assoluti)	Laureati	Intervistati	Collettivo esaminato ^(b)	
Laureati del 2017 a 1 anno:	10	7	5	scheda di dettaglio
Laureati del 2015 a 3 anni:	10	8	8	scheda di dettaglio
Laureati del 2013 a 5 anni:	9	5	5	scheda di dettaglio

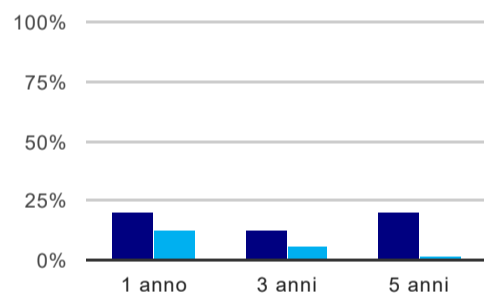
(b) Per una migliore confrontabilità della documentazione, si riportano i dati relativi ai **solli laureati che non lavoravano al momento della laurea**.

Tasso di occupazione⁽¹⁾



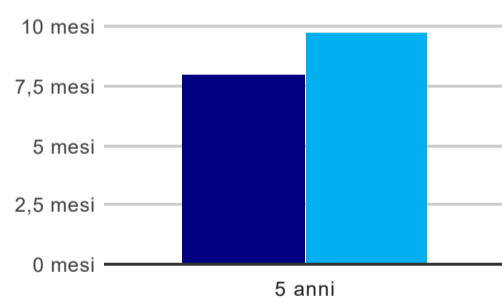
	1 anno	3 anni	5 anni
corso	80,0%	75,0%	100,0%
Ateneo	57,5%	73,2%	72,5%

Laureati che non lavorano, non cercano lavoro, ma sono impegnati in un corso universitario o in un tirocinio/praticantato⁽²⁾



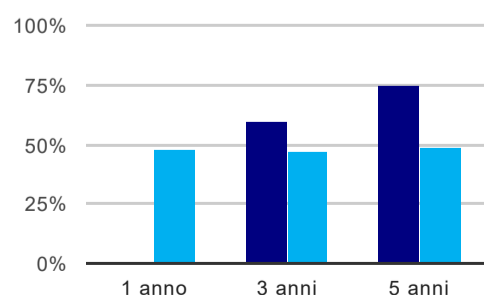
	1 anno	3 anni	5 anni
corso	20,0%	12,5%	20,0%
Ateneo	12,8%	6,5%	2,1%

Tempi di ingresso nel mercato del lavoro, dall'inizio della ricerca al reperimento del primo lavoro (medie, in mesi)



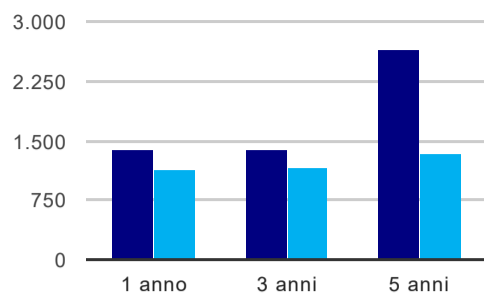
	1 anno	3 anni	5 anni
corso			8,0 mesi
Ateneo			9,7 mesi

Occupati che, nel lavoro, utilizzano in misura elevata le competenze acquisite con la laurea



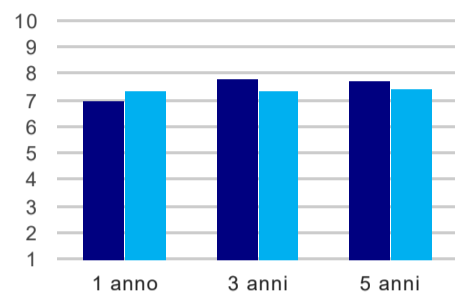
	1 anno	3 anni	5 anni
corso	-	60,0%	75,0%
Ateneo	47,9%	47,2%	49,1%

Retribuzione mensile netta (medie, in euro)



	1 anno	3 anni	5 anni
corso	1.376	1.376	2.657
Ateneo	1.134	1.162	1.330

Soddisfazione per il lavoro svolto (medie, scala 1-10)



	1 anno	3 anni	5 anni
corso	7,0	7,8	7,8
Ateneo	7,4	7,4	7,4

(1) sono considerati occupati tutti coloro che dichiarano di svolgere una qualsiasi attività, anche di formazione o non in regola, purché retribuita.

(2) sono compresi quanti risultano impegnati in dottorati di ricerca, scuole di specializzazione, master universitari e, per i laureati di primo livello, altri corsi di laurea (di qualunque tipo, compresi i corsi attivati presso una delle Istituzioni di Alta Formazione Artistica e Musicale).