

## Scheda Unica Annuale - Soddisfazione per il corso di studio concluso e condizione occupazionale dei laureati

### Opzioni:

I dati **includono** i laureati di [corsi equivalenti dell'ordinamento D.M. n. 509/1999](#).

I dati sono confrontati con il totale sull'**ateneo** (stessa tipologia di corso).

### Soddisfazione per il corso di studio concluso

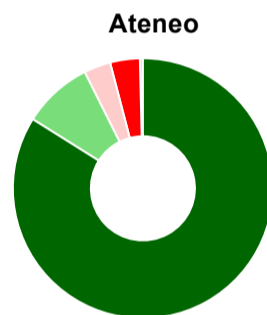
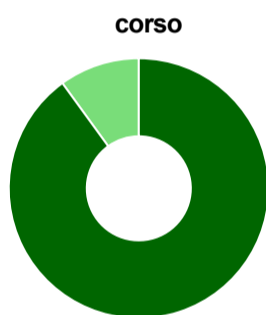
dati aggiornati ad aprile 2020

Ateneo: **Università degli Studi di CAGLIARI - laurea magistrale biennale**  
 Classe: **fisica (LM-17)**  
 Corso: **fisica (LM-17)**

Laureati nell'anno solare 2019 (*valori assoluti*)  
 Laureati: **22**  
 Intervistati: **21**  
 Collettivo esaminato<sup>(a)</sup>: **21** [scheda di dettaglio](#)

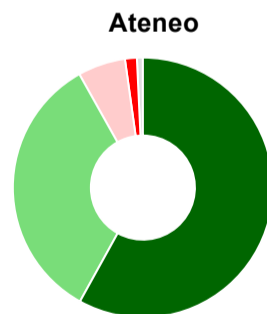
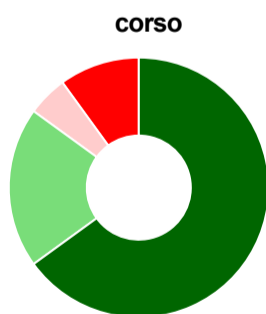
(a) Per una migliore confrontabilità della documentazione, si riportano i dati relativi ai **solli laureati che si sono iscritti al corso di laurea in anni recenti**, cioè a partire dal 2016: 21 di cui 20 intervistati.

#### Hanno frequentato regolarmente



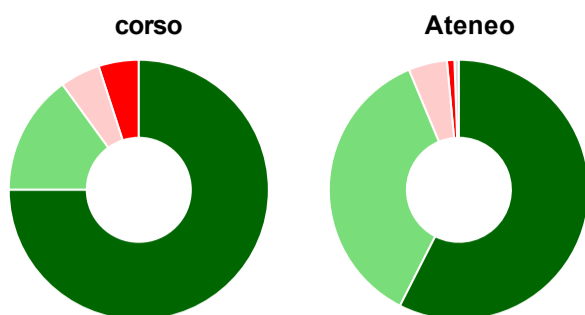
	corso	Ateneo
più del 75% degli insegnamenti previsti	90,0%	83,9%
tra il 50% e il 75%	10,0%	8,7%
tra il 25% e il 50%	-	3,3%
meno del 25%	-	3,7%
non rispondono	-	0,4%
<b>Totale</b>	<b>100%</b>	<b>100%</b>

#### Hanno ritenuto il carico di studio degli insegnamenti adeguato alla durata del corso di studio



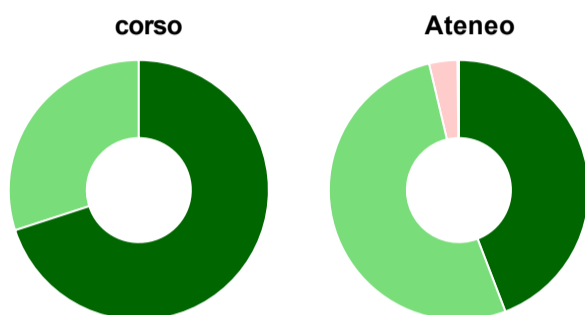
	corso	Ateneo
decisamente sì	65,0%	58,0%
più sì che no	20,0%	33,8%
più no che sì	5,0%	5,9%
decisamente no	10,0%	1,5%
non rispondono	-	0,7%
<b>Totale</b>	<b>100%</b>	<b>100%</b>

### Hanno ritenuto l'organizzazione degli esami (appelli, orari, informazioni, prenotazioni, ...) soddisfacente



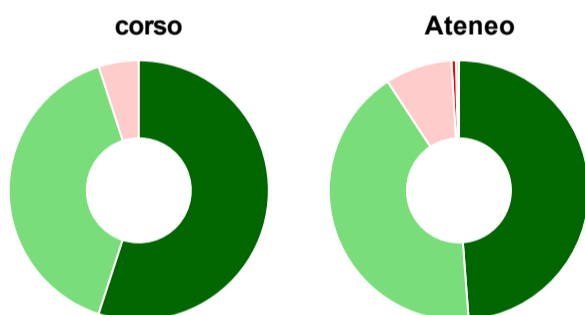
	corso	Ateneo
sempre o quasi sempre	75,0%	57,5%
per più della metà degli esami	15,0%	36,2%
per meno della metà degli esami	5,0%	4,8%
mai o quasi mai	5,0%	0,9%
non rispondono	-	0,6%
<b>Totale</b>	<b>100%</b>	<b>100%</b>

### Sono soddisfatti dei rapporti con i docenti in generale



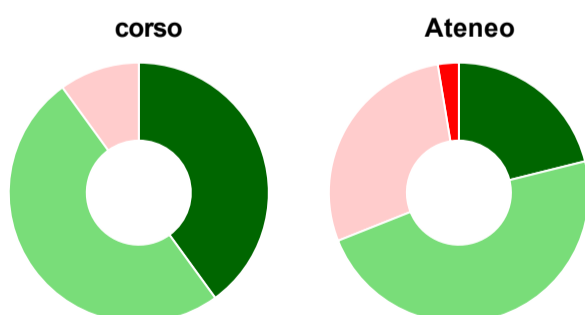
	corso	Ateneo
decisamente sì	70,0%	44,2%
più sì che no	30,0%	52,1%
più no che sì	-	3,5%
decisamente no	-	-
non rispondono	-	0,2%
<b>Totale</b>	<b>100%</b>	<b>100%</b>

### Sono complessivamente soddisfatti del corso di laurea



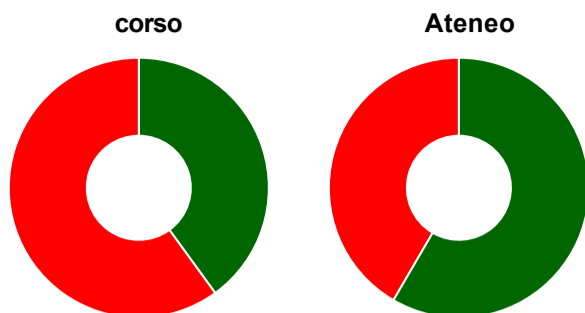
	corso	Ateneo
decisamente sì	55,0%	48,8%
più sì che no	40,0%	42,0%
più no che sì	5,0%	8,3%
decisamente no	-	0,6%
non rispondono	-	0,4%
<b>Totale</b>	<b>100%</b>	<b>100%</b>

### Valutazione delle aule



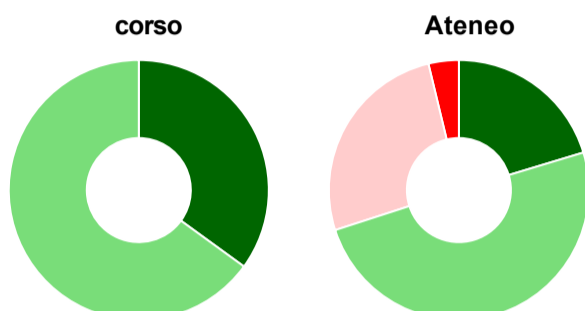
	corso	Ateneo
<b>Hanno utilizzato le aule:</b>	<b>100,0%</b>	<b>98,9%</b>
<b>Valutazione (per 100 fruitori):</b>		
sempre o quasi sempre adeguate	40,0%	21,1%
spesso adeguate	50,0%	47,9%
raramente adeguate	10,0%	28,4%
mai adeguate	-	2,6%
<b>Totale</b>	<b>100%</b>	<b>100%</b>

## Valutazione delle postazioni informatiche



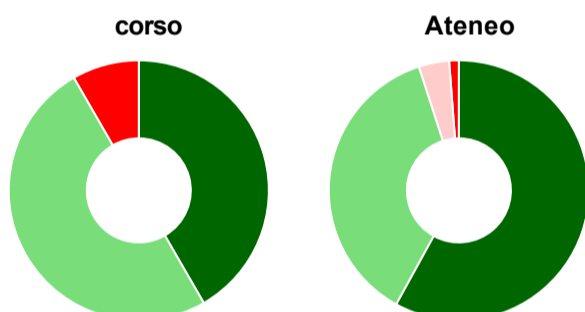
	corso	Ateneo
<b>Hanno utilizzato le postazioni informatiche:</b>	<b>25,0%</b>	<b>73,8%</b>
<b>Valutazione (per 100 fruitori):</b>		
in numero adeguato	40,0%	58,4%
in numero inadeguato	60,0%	41,6%
<b>Totale</b>	<b>100%</b>	<b>100%</b>

## Valutazione delle attrezzature per le altre attività didattiche (laboratori, attività pratiche, ...)



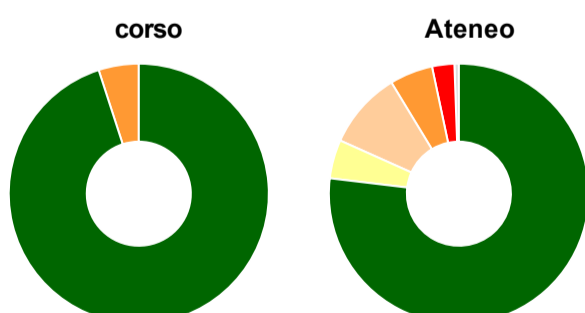
	corso	Ateneo
<b>Hanno utilizzato le attrezzature per le altre attività didattiche (laboratori, attività pratiche, ...):</b>	<b>100,0%</b>	<b>88,2%</b>
<b>Valutazione (per 100 fruitori):</b>		
sempre o quasi sempre adeguate	35,0%	20,3%
spesso adeguate	65,0%	49,7%
raramente adeguate	-	26,2%
mai adeguate	-	3,8%
<b>Totale</b>	<b>100%</b>	<b>100%</b>

## Valutazione dei servizi di biblioteca (prestito/consultazione, orari di apertura, ...)



	corso	Ateneo
<b>Hanno utilizzato i servizi di biblioteca (prestito/consultazione, orari di apertura, ...):</b>	<b>60,0%</b>	<b>92,4%</b>
<b>Valutazione (per 100 fruitori):</b>		
decisamente positiva	41,7%	58,0%
abbastanza positiva	50,0%	37,0%
abbastanza negativa	-	3,8%
decisamente negativa	8,3%	1,2%
<b>Totale</b>	<b>100%</b>	<b>100%</b>

## Si iscriverebbero di nuovo all'università?



	corso	Ateneo
sì, allo stesso corso dell'Ateneo	95,0%	76,9%
sì, ma ad un altro corso dell'Ateneo	-	4,8%
sì, allo stesso corso, ma in un altro Ateneo	-	9,6%
sì, ma ad un altro corso e in un altro Ateneo	5,0%	5,4%
non si iscriverebbero più all'università	-	2,8%
non rispondono	-	0,6%
<b>Totale</b>	<b>100%</b>	<b>100%</b>

# Condizione occupazionale

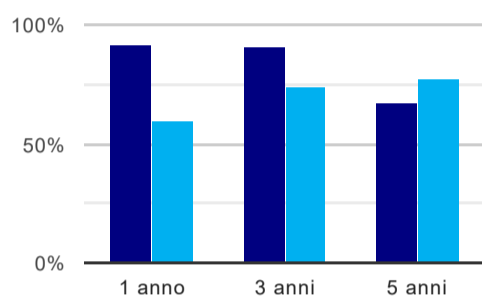
Anno di indagine: **2019**  
dati aggiornati ad aprile 2020

Ateneo: **Università degli Studi di CAGLIARI - laurea magistrale biennale**  
Classe: **fisica (LM-17)**  
Corso: **fisica (LM-17)**

(valori assoluti)	Laureati	Intervistati	Collettivo esaminato <sup>(b)</sup>	
Laureati del 2018 a 1 anno:	20	14	12	<a href="#">scheda di dettaglio</a>
Laureati del 2016 a 3 anni:	12	11	11	<a href="#">scheda di dettaglio</a>
Laureati del 2014 a 5 anni:	18	13	12	<a href="#">scheda di dettaglio</a>

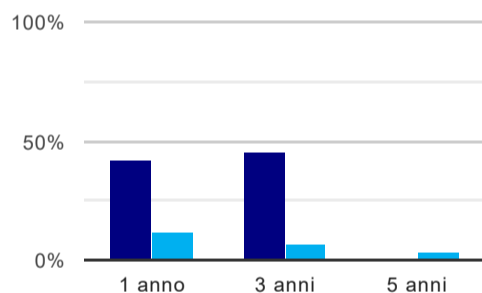
(b) Per una migliore confrontabilità della documentazione, si riportano i dati relativi ai **solli laureati che non lavoravano al momento della laurea**.

## Tasso di occupazione<sup>(1)</sup>



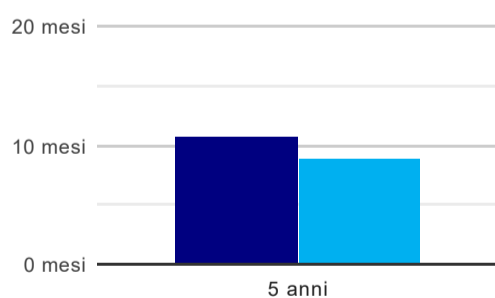
	1 anno	3 anni	5 anni
corso	91,7%	90,9%	66,7%
Ateneo	59,6%	73,9%	76,5%

## Laureati che non lavorano, non cercano lavoro, ma sono impegnati in un corso universitario o in un tirocinio/praticantato<sup>(2)</sup>



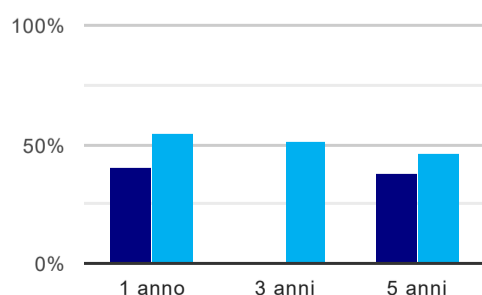
	1 anno	3 anni	5 anni
corso	41,7%	45,5%	-
Ateneo	11,5%	7,4%	3,4%

## Tempi di ingresso nel mercato del lavoro, dall'inizio della ricerca al reperimento del primo lavoro (medie, in mesi)



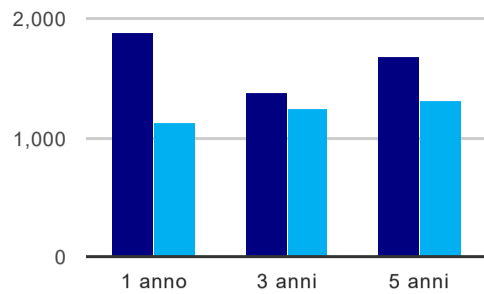
	1 anno	3 anni	5 anni
corso			10,8 mesi
Ateneo			8,9 mesi

## Occupati che, nel lavoro, utilizzano in misura elevata le competenze acquisite con la laurea



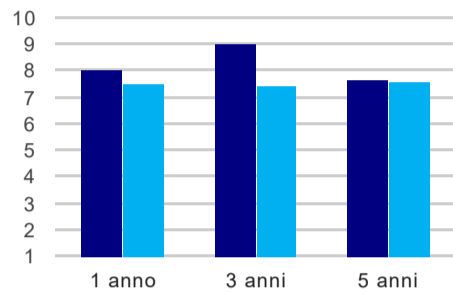
	1 anno	3 anni	5 anni
corso	40,0%	-	37,5%
Ateneo	54,9%	50,7%	46,4%

### Retribuzione mensile netta (medie, in euro)



	1 anno	3 anni	5 anni
corso	1.876	1.376	1.688
Ateneo	1.129	1.249	1.307

### Soddisfazione per il lavoro svolto (medie, scala 1-10)



	1 anno	3 anni	5 anni
corso	8,0	9,0	7,6
Ateneo	7,5	7,5	7,6

(1) sono considerati occupati tutti coloro che dichiarano di svolgere una qualsiasi attività, anche di formazione o non in regola, purché retribuita.

(2) sono compresi quanti risultano impegnati in dottorati di ricerca, scuole di specializzazione, master universitari e, per i laureati di primo livello, altri corsi di laurea (di qualunque tipo, compresi i corsi attivati presso una delle Istituzioni di Alta Formazione Artistica e Musicale).

#### Elenco dei corsi aggregati

##### fisica (LM-17)

classe di laurea: fisica (LM-17)  
ordinamento D.M. n. 270/2004 - codizione OFF.F 0920107301800001  
sedi: CAGLIARI - attivo dal 2009  
[scheda SUA](#)

##### fisica (20/S)

classe di laurea: fisica (20/S)  
ordinamento D.M. n. 509/1999 - codizione OFF.F 0920105041900002  
sedi: CAGLIARI - attivo dal 2003 al 2008  
[scheda SUA](#)