

## Scheda Unica Annuale - Soddisfazione per il corso di studio concluso e condizione occupazionale dei laureati

### Opzioni:

I dati **includono** i laureati di [corsi equivalenti del 509](#).

I dati sono confrontati con il totale sull'**ateneo** (stessa tipologia di corso).

### Soddisfazione per il corso di studio concluso

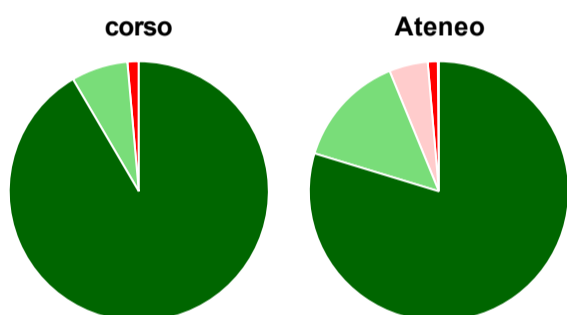
dati aggiornati ad aprile 2019

Ateneo: **Università degli Studi di CAGLIARI - laurea di primo livello**  
 Classe: **scienze e tecnologie informatiche (L-31)**  
 Corso: **informatica (L-31)**

Laureati nell'anno solare 2018 (*valori assoluti*)  
 Laureati: **93**  
 Intervistati: **91**  
 Collettivo esaminato<sup>(a)</sup>: **72** [scheda di dettaglio](#)

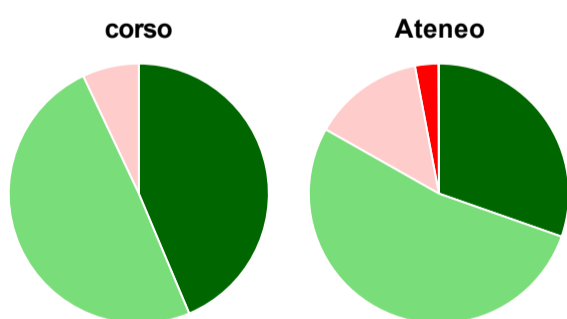
(a) Per una migliore confrontabilità della documentazione, si riportano i dati relativi ai **solli laureati che si sono iscritti al corso di laurea in anni recenti**, cioè a partire dal 2014: 72 di cui 71 intervistati.

#### Hanno frequentato regolarmente



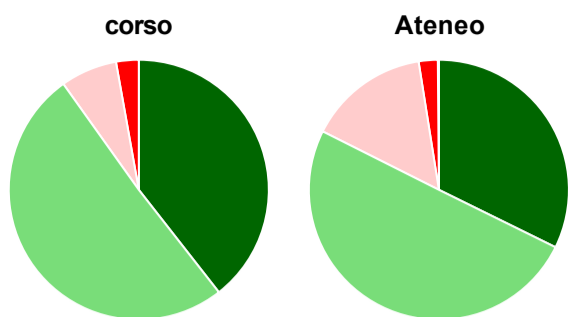
	corso	Ateneo
■ più del 75% degli insegnamenti previsti	91,5%	79,7%
■ tra il 50% e il 75%	7,0%	14,1%
■ tra il 25% e il 50%	-	4,8%
■ meno del 25%	1,4%	1,3%
■ non rispondono	-	0,1%
<b>Totale</b>	<b>100%</b>	<b>100%</b>

#### Hanno ritenuto il carico di studio degli insegnamenti adeguato alla durata del corso di studio



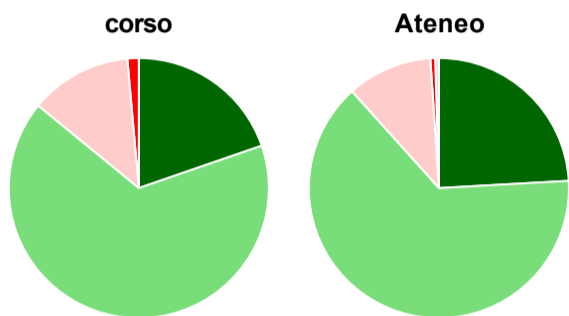
	corso	Ateneo
■ decisamente sì	43,7%	30,4%
■ più sì che no	49,3%	52,8%
■ più no che sì	7,0%	13,8%
■ decisamente no	-	2,9%
■ non rispondono	-	0,1%
<b>Totale</b>	<b>100%</b>	<b>100%</b>

### Hanno ritenuto l'organizzazione degli esami (appelli, orari, informazioni, prenotazioni, ...) soddisfacente



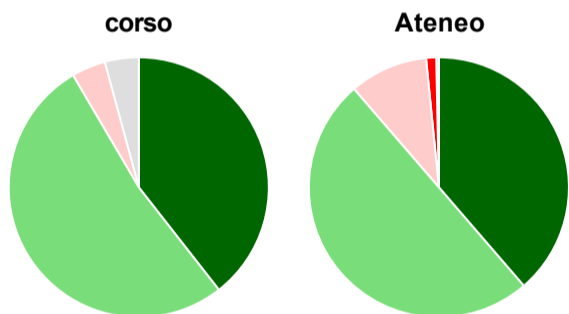
	corso	Ateneo
sempre o quasi sempre	39,4%	32,3%
per più della metà degli esami	50,7%	50,1%
per meno della metà degli esami	7,0%	15,1%
mai o quasi mai	2,8%	2,4%
non rispondono	-	0,1%
<b>Totale</b>	<b>100%</b>	<b>100%</b>

### Sono soddisfatti dei rapporti con i docenti in generale



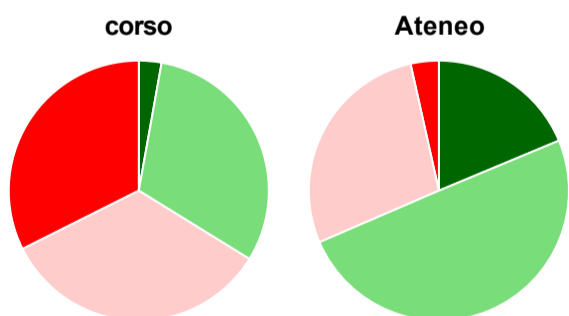
	corso	Ateneo
decisamente sì	19,7%	24,1%
più sì che no	66,2%	64,2%
più no che sì	12,7%	10,6%
decisamente no	1,4%	0,6%
non rispondono	-	0,5%
<b>Totale</b>	<b>100%</b>	<b>100%</b>

### Sono complessivamente soddisfatti del corso di laurea



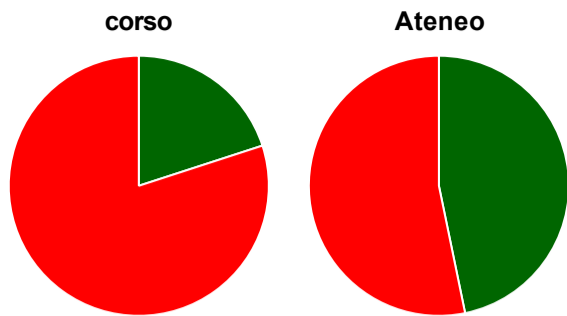
	corso	Ateneo
decisamente sì	39,4%	38,7%
più sì che no	52,1%	50,0%
più no che sì	4,2%	9,7%
decisamente no	-	1,3%
non rispondono	4,2%	0,3%
<b>Totale</b>	<b>100%</b>	<b>100%</b>

### Valutazione delle aule



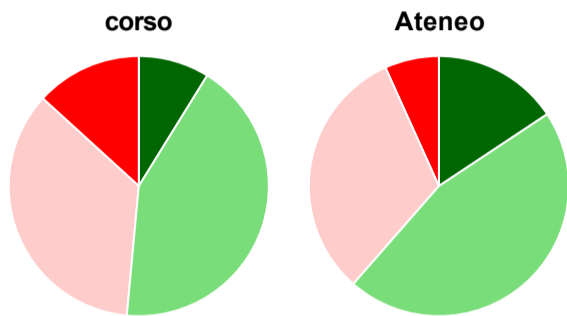
	corso	Ateneo
<b>Hanno utilizzato le aule:</b>	<b>100,0%</b>	<b>99,6%</b>
<b>Valutazione (per 100 fruitori):</b>		
sempre o quasi sempre adeguate	2,8%	18,7%
spesso adeguate	31,0%	49,8%
raramente adeguate	33,8%	28,0%
mai adeguate	32,4%	3,5%
<b>Totale</b>	<b>100%</b>	<b>100%</b>

## Valutazione delle postazioni informatiche



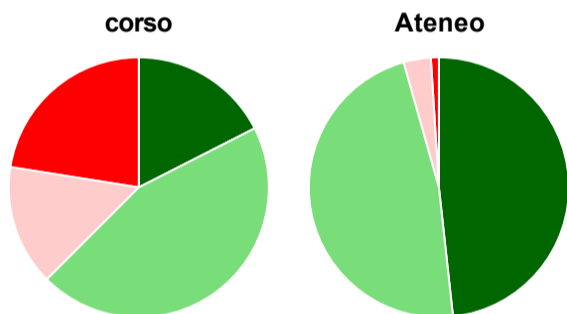
	corso	Ateneo
<b>Hanno utilizzato le postazioni informatiche:</b>	<b>98,6%</b>	<b>73,3%</b>
<b>Valutazione (per 100 fruitori):</b>		
in numero adeguato	20,0%	46,8%
in numero inadeguato	80,0%	53,2%
<b>Totale</b>	<b>100%</b>	<b>100%</b>

## Valutazione delle attrezzature per le altre attività didattiche (laboratori, attività pratiche, ...)



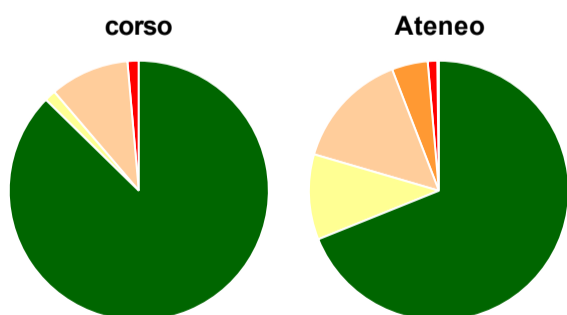
	corso	Ateneo
<b>Hanno utilizzato le attrezzature per le altre attività didattiche (laboratori, attività pratiche, ...):</b>	<b>95,8%</b>	<b>87,8%</b>
<b>Valutazione (per 100 fruitori):</b>		
sempre o quasi sempre adeguate	8,8%	15,7%
spesso adeguate	42,6%	45,8%
raramente adeguate	35,3%	31,8%
mai adeguate	13,2%	6,8%
<b>Totale</b>	<b>100%</b>	<b>100%</b>

## Valutazione dei servizi di biblioteca (prestito/consultazione, orari di apertura, ...)



	corso	Ateneo
<b>Hanno utilizzato i servizi di biblioteca (prestito/consultazione, orari di apertura, ...):</b>	<b>56,3%</b>	<b>93,0%</b>
<b>Valutazione (per 100 fruitori):</b>		
decisamente positiva	17,5%	48,3%
abbastanza positiva	45,0%	47,3%
abbastanza negativa	15,0%	3,4%
decisamente negativa	22,5%	1,0%
<b>Totale</b>	<b>100%</b>	<b>100%</b>

## Si iscriverebbero di nuovo all'università?



	corso	Ateneo
sì, allo stesso corso dell'Ateneo	87,3%	68,9%
sì, ma ad un altro corso dell'Ateneo	1,4%	10,6%
sì, allo stesso corso, ma in un altro Ateneo	9,9%	14,6%
sì, ma ad un altro corso e in un altro Ateneo	-	4,5%
non si iscriverebbero più all'università	1,4%	1,2%
non rispondono	-	0,2%
<b>Totale</b>	<b>100%</b>	<b>100%</b>

# Condizione occupazionale

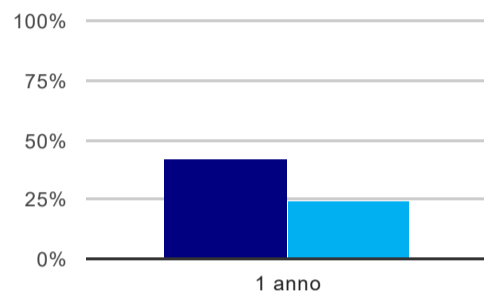
Anno di indagine: **2018**  
dati aggiornati ad aprile 2019

Ateneo: **Università degli Studi di CAGLIARI - laurea di primo livello**  
Classe: **scienze e tecnologie informatiche (L-31)**  
Corso: **informatica (L-31)**

(valori assoluti)	Laureati	Intervistati	Collettivo esaminato <sup>(b)</sup>
Laureati del 2017 a 1 anno:	80	62	52 <a href="#">scheda di dettaglio</a>

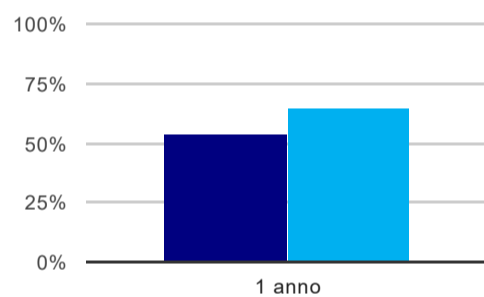
<sup>(b)</sup> Per una migliore confrontabilità della documentazione, si riportano i dati relativi ai **solli laureati che non lavoravano al momento della laurea**.

## Tasso di occupazione<sup>(1)</sup>



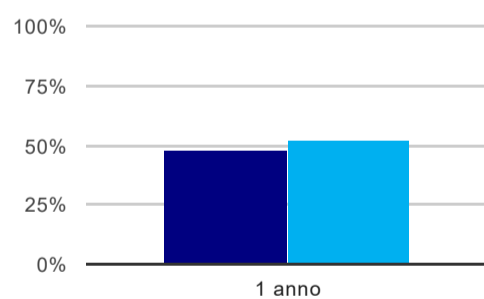
1 anno	
corso	42,3%
Ateneo	24,3%

## Laureati attualmente iscritti ad un corso di laurea magistrale<sup>(2)</sup>



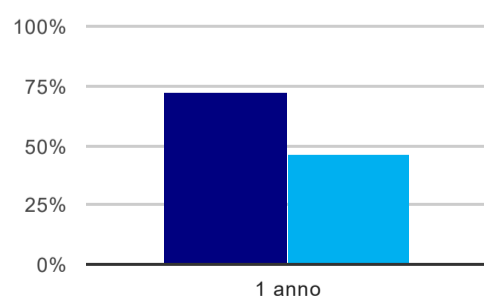
1 anno	
corso	53,8%
Ateneo	64,8%

## Laureati che non lavorano, non cercano lavoro, ma sono impegnati in un corso universitario o in un tirocinio/praticantato<sup>(3)</sup>



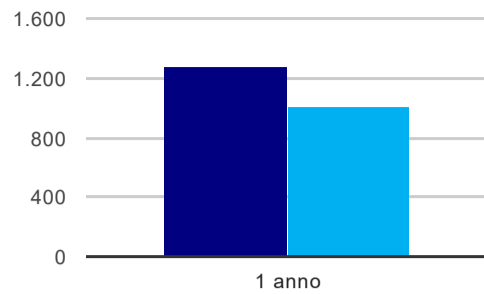
1 anno	
corso	48,1%
Ateneo	52,5%

## Occupati che, nel lavoro, utilizzano in misura elevata le competenze acquisite con la laurea



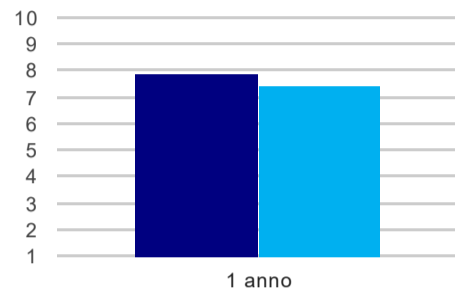
1 anno	
corso	72,2%
Ateneo	46,0%

### Retribuzione mensile netta (medie, in euro)



	1 anno
corso	1.276
Ateneo	1.003

### Soddisfazione per il lavoro svolto (medie, scala 1-10)



	1 anno
corso	7,9
Ateneo	7,4

(1) sono considerati occupati tutti coloro che dichiarano di svolgere una qualsiasi attività, anche di formazione o non in regola, purché retribuita.

(2) sono considerati anche i laureati iscritti ad un corso a ciclo unico, al corso in Scienze della Formazione primaria, nonché ad un corso di secondo livello presso una delle Istituzioni di Alta Formazione Artistica e Musicale.

(3) sono compresi quanti risultano impegnati in dottorati di ricerca, scuole di specializzazione, master universitari e, per i laureati di primo livello, altri corsi di laurea (di qualunque tipo, compresi i corsi attivati presso una delle Istituzioni di Alta Formazione Artistica e Musicale).

#### Elenco dei corsi aggregati

##### informatica (L-31)

classe di laurea: scienze e tecnologie informatiche (L-31)  
ordinamento 270 - codizione OFF.F 0920106203100001  
sedi: CAGLIARI - attivo dal 2008 al 2017

##### informatica (26)

classe di laurea: scienze e tecnologie informatiche (26)  
ordinamento 509 - codizione OFF.F 0920104005100001  
sedi: SANLURI, IGLESIAS, SORGONO, CAGLIARI, ILBONO - attivo dal 2001 al 2007