

Scheda Unica Annuale - Soddisfazione per il corso di studio concluso e condizione occupazionale dei laureati

Opzioni:

I dati **includono** i laureati di [corsi equivalenti del 509](#).

I dati sono confrontati con il totale sull'**ateneo** (stessa tipologia di corso).

Soddisfazione per il corso di studio concluso

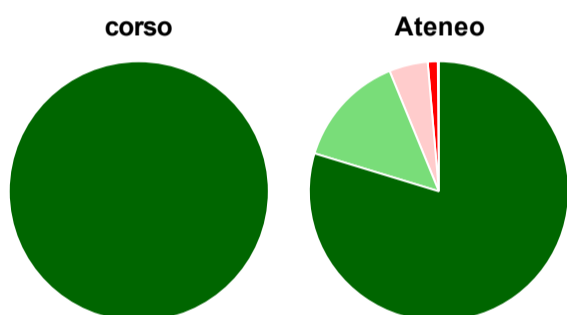
dati aggiornati ad aprile 2019

Ateneo: **Università degli Studi di CAGLIARI - laurea di primo livello**
 Classe: **scienze e tecnologie chimiche (L-27)**
 Corso: **chimica (L-27)**

Laureati nell'anno solare 2018 (*valori assoluti*)
 Laureati: **28**
 Intervistati: **27**
 Collettivo esaminato^(a): **17** [scheda di dettaglio](#)

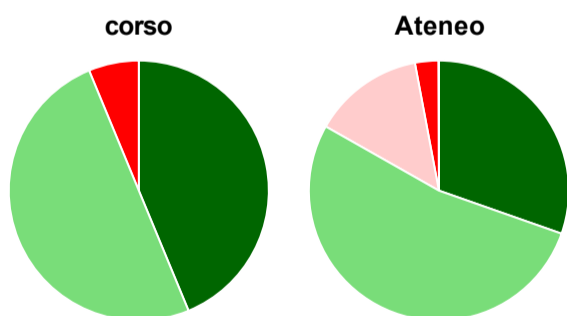
(a) Per una migliore confrontabilità della documentazione, si riportano i dati relativi ai **solli laureati che si sono iscritti al corso di laurea in anni recenti**, cioè a partire dal 2014: 17 di cui 16 intervistati.

Hanno frequentato regolarmente



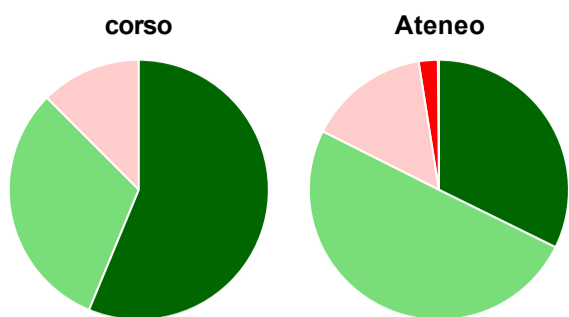
	corso	Ateneo
■ più del 75% degli insegnamenti previsti	100,0%	79,7%
■ tra il 50% e il 75%	-	14,1%
■ tra il 25% e il 50%	-	4,8%
■ meno del 25%	-	1,3%
■ non rispondono	-	0,1%
Totale	100%	100%

Hanno ritenuto il carico di studio degli insegnamenti adeguato alla durata del corso di studio



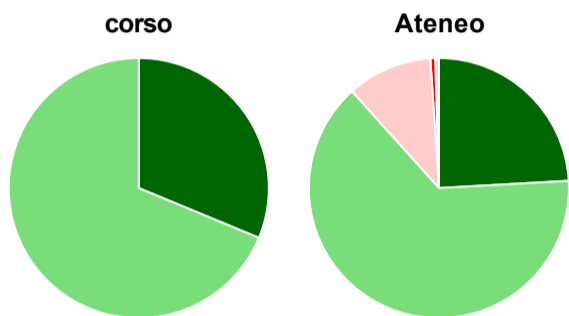
	corso	Ateneo
■ decisamente sì	43,8%	30,4%
■ più sì che no	50,0%	52,8%
■ più no che sì	-	13,8%
■ decisamente no	6,3%	2,9%
■ non rispondono	-	0,1%
Totale	100%	100%

Hanno ritenuto l'organizzazione degli esami (appelli, orari, informazioni, prenotazioni, ...) soddisfacente



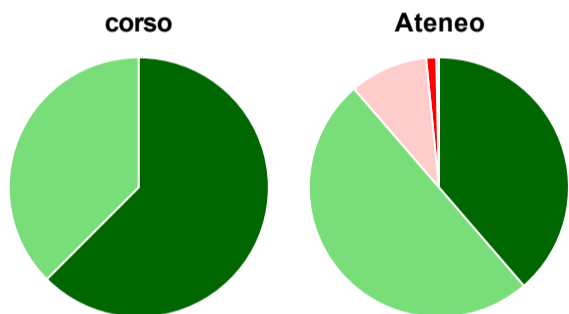
	corso	Ateneo
sempre o quasi sempre	56,3%	32,3%
per più della metà degli esami	31,3%	50,1%
per meno della metà degli esami	12,5%	15,1%
mai o quasi mai	-	2,4%
non rispondono	-	0,1%
Totale	100%	100%

Sono soddisfatti dei rapporti con i docenti in generale



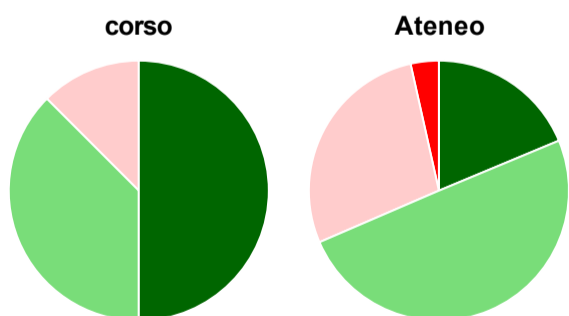
	corso	Ateneo
decisamente sì	31,3%	24,1%
più sì che no	68,8%	64,2%
più no che sì	-	10,6%
decisamente no	-	0,6%
non rispondono	-	0,5%
Totale	100%	100%

Sono complessivamente soddisfatti del corso di laurea



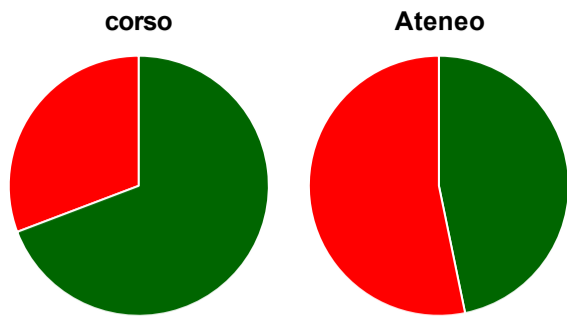
	corso	Ateneo
decisamente sì	62,5%	38,7%
più sì che no	37,5%	50,0%
più no che sì	-	9,7%
decisamente no	-	1,3%
non rispondono	-	0,3%
Totale	100%	100%

Valutazione delle aule



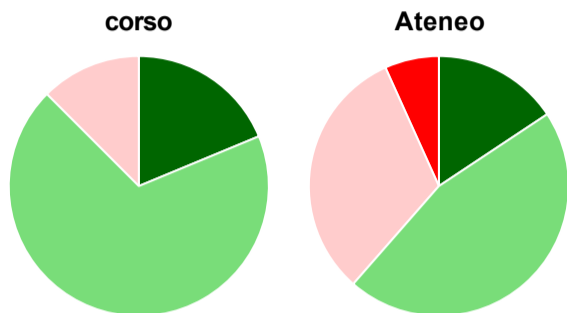
	corso	Ateneo
Hanno utilizzato le aule:	100,0%	99,6%
Valutazione (per 100 fruitori):		
sempre o quasi sempre adeguate	50,0%	18,7%
spesso adeguate	37,5%	49,8%
raramente adeguate	12,5%	28,0%
mai adeguate	-	3,5%
Totale	100%	100%

Valutazione delle postazioni informatiche



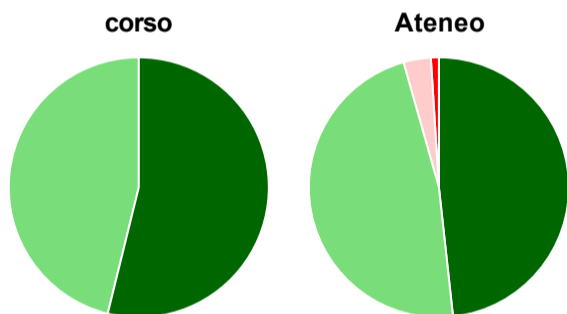
	corso	Ateneo
Hanno utilizzato le postazioni informatiche:	81,3%	73,3%
Valutazione (per 100 fruitori):		
in numero adeguato	69,2%	46,8%
in numero inadeguato	30,8%	53,2%
Totale	100%	100%

Valutazione delle attrezzature per le altre attività didattiche (laboratori, attività pratiche, ...)



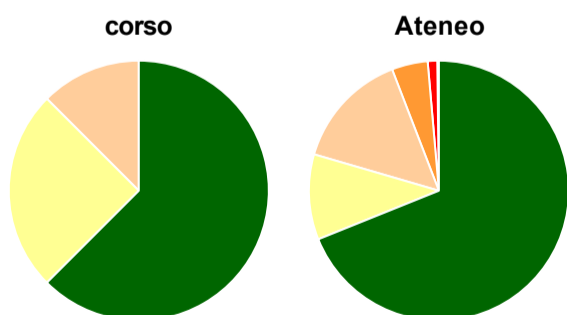
	corso	Ateneo
Hanno utilizzato le attrezzature per le altre attività didattiche (laboratori, attività pratiche, ...):	100,0%	87,8%
Valutazione (per 100 fruitori):		
sempre o quasi sempre adeguate	18,8%	15,7%
spesso adeguate	68,8%	45,8%
raramente adeguate	12,5%	31,8%
mai adeguate	-	6,8%
Totale	100%	100%

Valutazione dei servizi di biblioteca (prestito/consultazione, orari di apertura, ...)



	corso	Ateneo
Hanno utilizzato i servizi di biblioteca (prestito/consultazione, orari di apertura, ...):	81,3%	93,0%
Valutazione (per 100 fruitori):		
decisamente positiva	53,8%	48,3%
abbastanza positiva	46,2%	47,3%
abbastanza negativa	-	3,4%
decisamente negativa	-	1,0%
Totale	100%	100%

Si iscriverebbero di nuovo all'università?



	corso	Ateneo
sì, allo stesso corso dell'Ateneo	62,5%	68,9%
sì, ma ad un altro corso dell'Ateneo	25,0%	10,6%
sì, allo stesso corso, ma in un altro Ateneo	12,5%	14,6%
sì, ma ad un altro corso e in un altro Ateneo	-	4,5%
non si iscriverebbero più all'università	-	1,2%
non rispondono	-	0,2%
Totale	100%	100%