

Scheda Unica Annuale - Soddisfazione per il corso di studio concluso e condizione occupazionale dei laureati

Opzioni:

I dati **non includono** i laureati di corsi equivalenti del 509.

I dati sono confrontati con il totale sull'**ateneo** (stessa tipologia di corso).

Soddisfazione per il corso di studio concluso

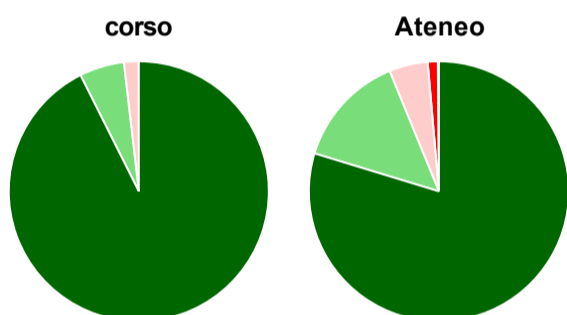
dati aggiornati ad aprile 2019

Ateneo: **Università degli Studi di CAGLIARI - laurea di primo livello**
 Classe: **scienze dell'architettura (L-17)**
 Corso: **scienze dell'architettura (L-17)**

Laureati nell'anno solare 2018 (*valori assoluti*)
 Laureati: **95**
 Intervistati: **89**
 Collettivo esaminato^(a): **58** [scheda di dettaglio](#)

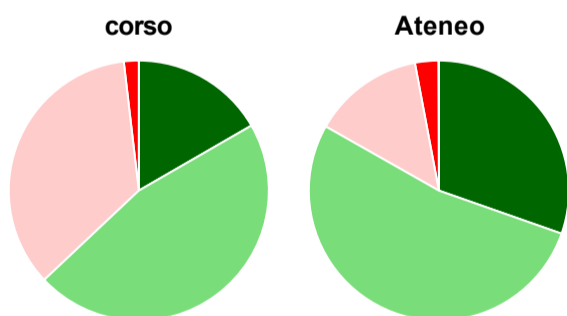
(a) Per una migliore confrontabilità della documentazione, si riportano i dati relativi ai **solli laureati che si sono iscritti al corso di laurea in anni recenti**, cioè a partire dal 2014: 58 di cui 54 intervistati.

Hanno frequentato regolarmente



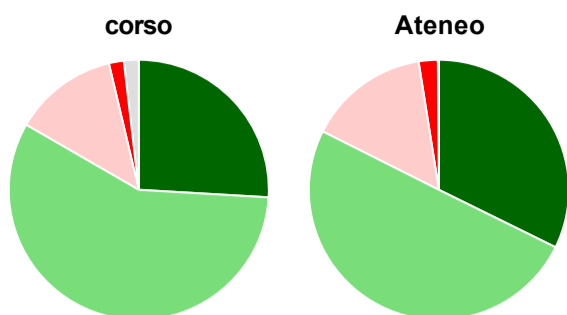
	corso	Ateneo
■ più del 75% degli insegnamenti previsti	92,6%	79,7%
■ tra il 50% e il 75%	5,6%	14,1%
■ tra il 25% e il 50%	1,9%	4,8%
■ meno del 25%	-	1,3%
■ non rispondono	-	0,1%
Totale	100%	100%

Hanno ritenuto il carico di studio degli insegnamenti adeguato alla durata del corso di studio



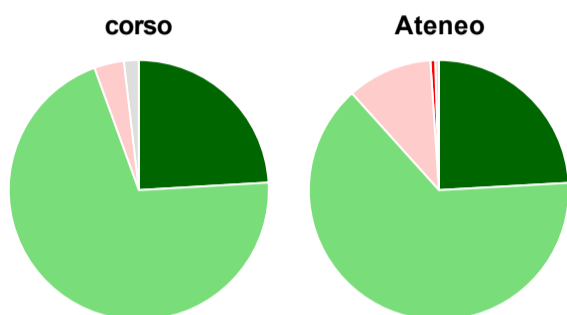
	corso	Ateneo
■ decisamente sì	16,7%	30,4%
■ più sì che no	46,3%	52,8%
■ più no che sì	35,2%	13,8%
■ decisamente no	1,9%	2,9%
■ non rispondono	-	0,1%
Totale	100%	100%

Hanno ritenuto l'organizzazione degli esami (appelli, orari, informazioni, prenotazioni, ...) soddisfacente



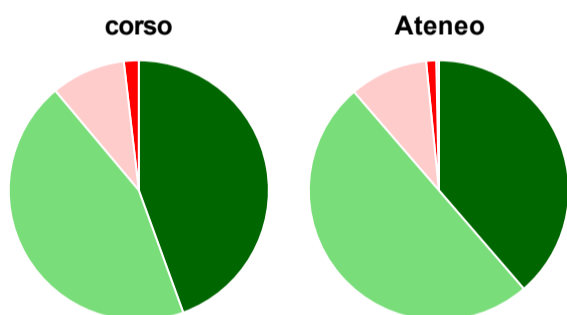
	corso	Ateneo
sempre o quasi sempre	25,9%	32,3%
per più della metà degli esami	57,4%	50,1%
per meno della metà degli esami	13,0%	15,1%
mai o quasi mai	1,9%	2,4%
non rispondono	1,9%	0,1%
Totale	100%	100%

Sono soddisfatti dei rapporti con i docenti in generale



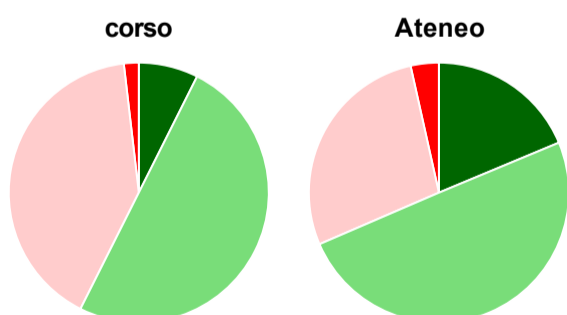
	corso	Ateneo
decisamente sì	24,1%	24,1%
più sì che no	70,4%	64,2%
più no che sì	3,7%	10,6%
decisamente no	-	0,6%
non rispondono	1,9%	0,5%
Totale	100%	100%

Sono complessivamente soddisfatti del corso di laurea



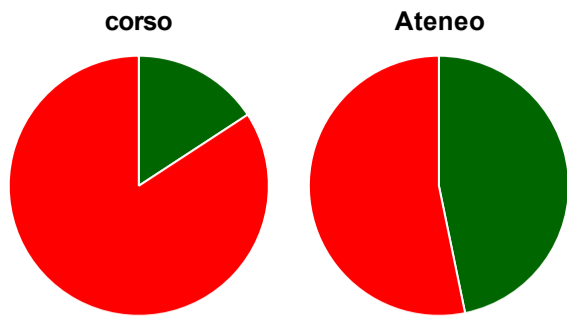
	corso	Ateneo
decisamente sì	44,4%	38,7%
più sì che no	44,4%	50,0%
più no che sì	9,3%	9,7%
decisamente no	1,9%	1,3%
non rispondono	-	0,3%
Totale	100%	100%

Valutazione delle aule



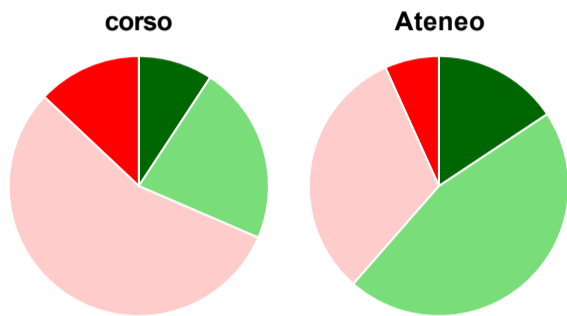
	corso	Ateneo
Hanno utilizzato le aule:	100,0%	99,6%
Valutazione (per 100 fruitori):		
sempre o quasi sempre adeguate	7,4%	18,7%
spesso adeguate	50,0%	49,8%
raramente adeguate	40,7%	28,0%
mai adeguate	1,9%	3,5%
Totale	100%	100%

Valutazione delle postazioni informatiche



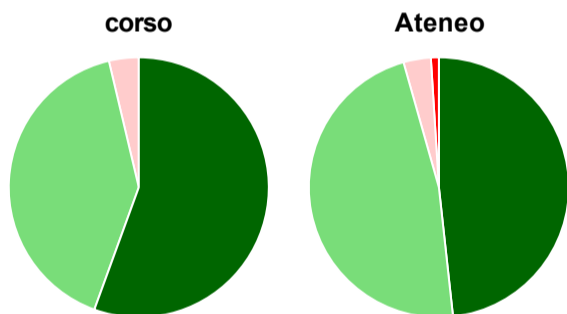
	corso	Ateneo
Hanno utilizzato le postazioni informatiche:	35,2%	73,3%
Valutazione (per 100 fruitori):		
in numero adeguato	15,8%	46,8%
in numero inadeguato	84,2%	53,2%
Totale	100%	100%

Valutazione delle attrezzature per le altre attività didattiche (laboratori, attività pratiche, ...)



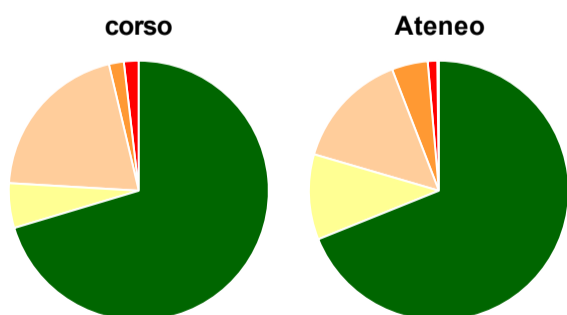
	corso	Ateneo
Hanno utilizzato le attrezzature per le altre attività didattiche (laboratori, attività pratiche, ...):	100,0%	87,8%
Valutazione (per 100 fruitori):		
sempre o quasi sempre adeguate	9,3%	15,7%
spesso adeguate	22,2%	45,8%
raramente adeguate	55,6%	31,8%
mai adeguate	13,0%	6,8%
Totale	100%	100%

Valutazione dei servizi di biblioteca (prestito/consultazione, orari di apertura, ...)



	corso	Ateneo
Hanno utilizzato i servizi di biblioteca (prestito/consultazione, orari di apertura, ...):	100,0%	93,0%
Valutazione (per 100 fruitori):		
decisamente positiva	55,6%	48,3%
abbastanza positiva	40,7%	47,3%
abbastanza negativa	3,7%	3,4%
decisamente negativa	-	1,0%
Totale	100%	100%

Si iscriverebbero di nuovo all'università?



	corso	Ateneo
sì, allo stesso corso dell'Ateneo	70,4%	68,9%
sì, ma ad un altro corso dell'Ateneo	5,6%	10,6%
sì, allo stesso corso, ma in un altro Ateneo	20,4%	14,6%
sì, ma ad un altro corso e in un altro Ateneo	1,9%	4,5%
non si iscriverebbero più all'università	1,9%	1,2%
non rispondono	-	0,2%
Totale	100%	100%

Condizione occupazionale

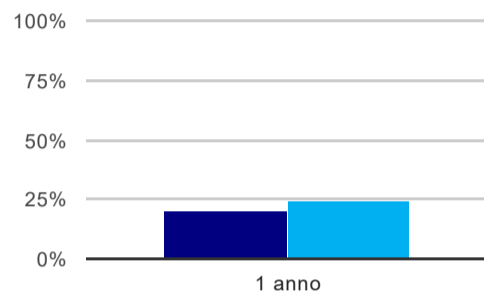
Anno di indagine: **2018**
dati aggiornati ad aprile 2019

Ateneo: **Università degli Studi di CAGLIARI - laurea di primo livello**
Classe: **scienze dell'architettura (L-17)**
Corso: **scienze dell'architettura (L-17)**

(valori assoluti)	Laureati	Intervistati	Collettivo esaminato ^(b)
Laureati del 2017 a 1 anno:	87	68	55 scheda di dettaglio

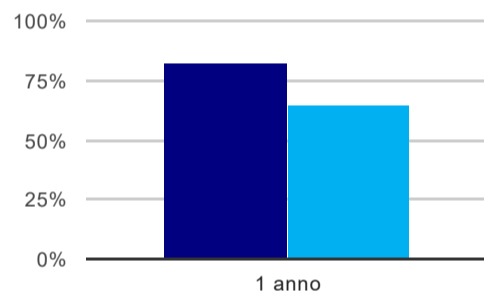
^(b) Per una migliore confrontabilità della documentazione, si riportano i dati relativi ai **solli laureati che non lavoravano al momento della laurea**.

Tasso di occupazione⁽¹⁾



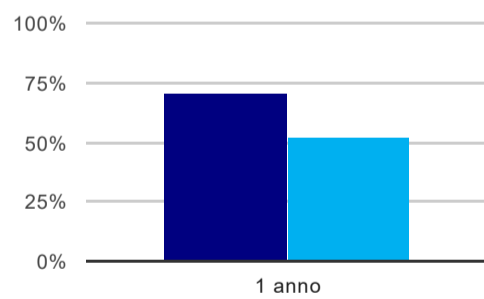
	1 anno
corso	20,0%
Ateneo	24,3%

Laureati attualmente iscritti ad un corso di laurea magistrale⁽²⁾



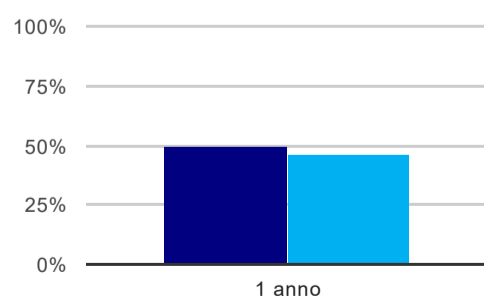
	1 anno
corso	81,8%
Ateneo	64,8%

Laureati che non lavorano, non cercano lavoro, ma sono impegnati in un corso universitario o in un tirocinio/praticantato⁽³⁾



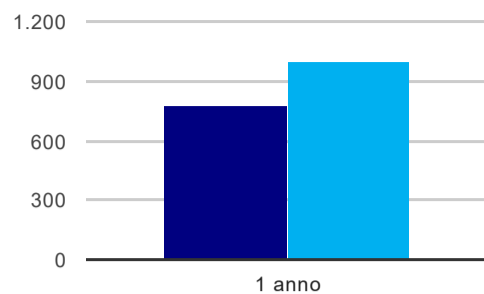
	1 anno
corso	70,9%
Ateneo	52,5%

Occupati che, nel lavoro, utilizzano in misura elevata le competenze acquisite con la laurea



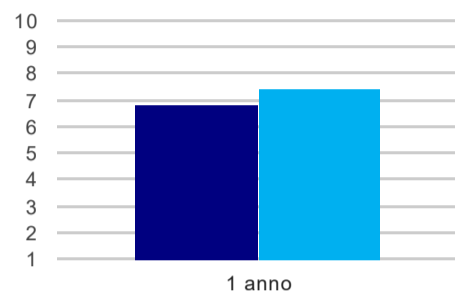
	1 anno
corso	50,0%
Ateneo	46,0%

Retribuzione mensile netta (medie, in euro)



	1 anno
corso	776
Ateneo	1.003

Soddisfazione per il lavoro svolto (medie, scala 1-10)



	1 anno
corso	6,8
Ateneo	7,4

(1) sono considerati occupati tutti coloro che dichiarano di svolgere una qualsiasi attività, anche di formazione o non in regola, purché retribuita.

(2) sono considerati anche i laureati iscritti ad un corso a ciclo unico, al corso in Scienze della Formazione primaria, nonché ad un corso di secondo livello presso una delle Istituzioni di Alta Formazione Artistica e Musicale.

(3) sono compresi quanti risultano impegnati in dottorati di ricerca, scuole di specializzazione, master universitari e, per i laureati di primo livello, altri corsi di laurea (di qualunque tipo, compresi i corsi attivati presso una delle Istituzioni di Alta Formazione Artistica e Musicale).