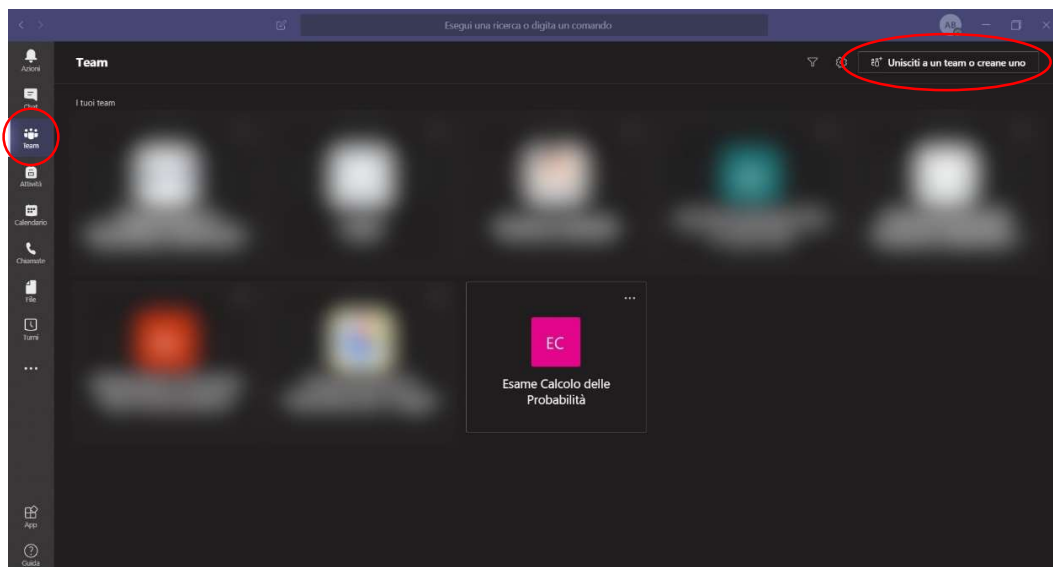
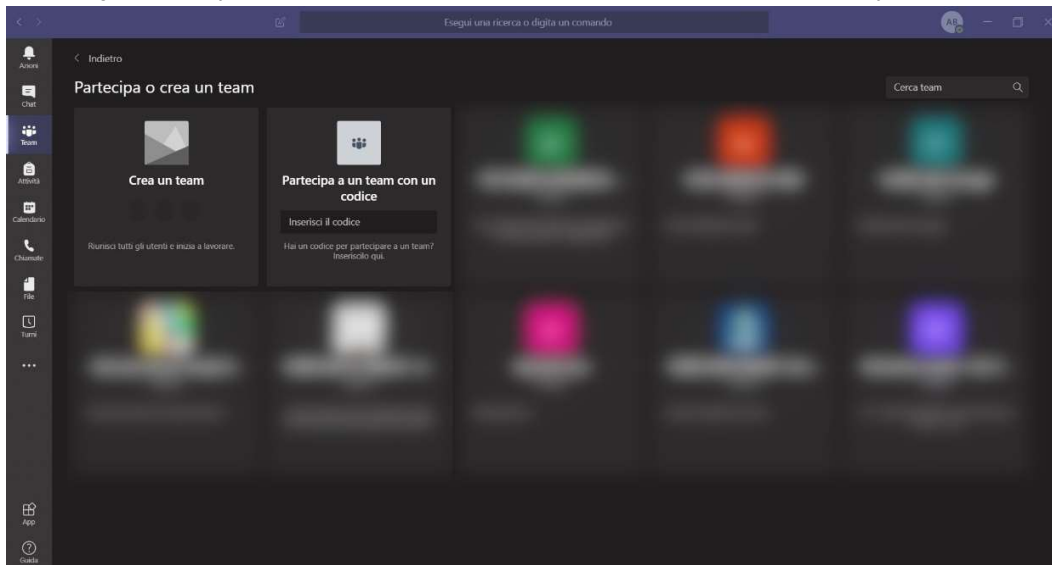


## Modalità d'esame

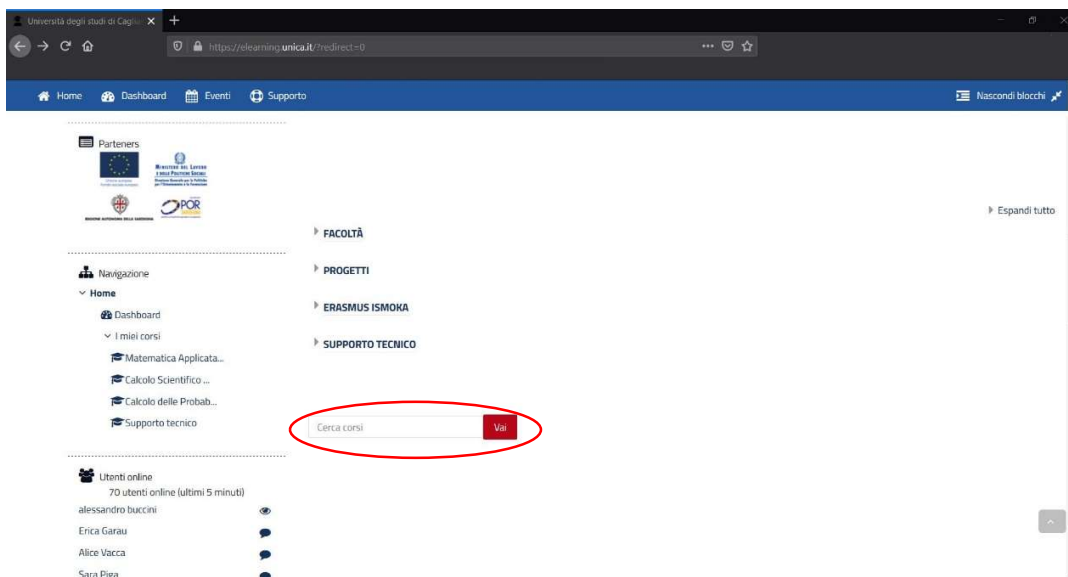
- L'esame si compone di una parte scritta e di un orale. Per poter accedere all'orale è necessario aver ottenuto almeno 18 nello scritto.
- In caso di bocciatura all'orale lo studente dovrà necessariamente sostenere lo scritto nuovamente.
- Sia lo scritto che l'orale si svolgeranno su Microsoft Teams. In particolare, è stato predisposto il team "Esame Calcolo delle Probabilità".
- Per accedere al team lo studente dovrà o installare l'applicazione Microsoft Teams o collegarsi al sito web <https://teams.microsoft.com> ed effettuare il login con le credenziali di esse3.
- Una volta effettuato il login lo studente dovrà selezionare "Unisciti ad un team o creane uno" nella scheda "Teams".



- Selezionando l'opzione "Partecipa al team con un codice" e usando il codice **d5abzq6** potrà iscriversi al team per l'esame.



- Il testo dell'esame scritto sarà distribuito sulla piattaforma di elearning dell'Università <https://elearning.unica.it/>. Sarà disponibile esclusivamente agli iscritti all'appello. La risoluzione dello scritto dovrà essere caricata sulla medesima piattaforma.
- Per poter sostenere lo scritto lo studente dovrà iscriversi al corso "Calcolo delle Probabilità". Per iscriversi bisognerà cercare il corso utilizzando la casella di "Ricerca corsi" presente sulla homepage dopo aver effettuato il login con le credenziali di esse3.



- Una volta scaricato il testo dello scritto lo studente avrà due ore e trenta minuti per lo svolgimento entro i quali dovrà caricare la risoluzione sulla piattaforma di elearning. **Il mancato caricamento della risoluzione sarà equivalente al ritiro dal corrente appello.**
- La risoluzione può essere caricata o come pdf o come immagini in formati standard (jpg, bmp, png, o tif). Si consiglia per il caricamento l'utilizzo della app "Adobe Scan".
- È presente sulla piattaforma di elearning un test di esempio dove lo studente potrà "sperimentare" con il caricamento della soluzione. Si consiglia caldamente di effettuare un test preliminare per prendere confidenza con la metodologia!
- Durante l'orale lo studente dovrà essere collegato su Teams, in una riunione apposita creata dal docente, con telecamera e microfono accesi. **Lo spegnimento della videocamera o del microfono sarà equivalente al ritiro dal corrente appello.**
- L'esame orale si terrà sullo stesso team in una data concordata tra lo studente e il docente. In linea di massima entro tre settimane dalla data dello scritto.
- Durante l'esame orale verrà utilizzata la lavagna condivisa <https://awwapp.com/> . Si consiglia o l'utilizzo di una tavoletta grafica o di uno smartphone/tablet così da poter scrivere sulla lavagna in maniera più semplice. Durante l'orale verrà fornito il codice per accedere alla lavagna condivisa.
- In caso lo studente non possa utilizzare la lavagna condivisa dovrà prendere parte ad una conferenza su Zoom creata dal docente. Dovrà quindi posizionare il suo cellulare sopra una pila di libri in modo che la fotocamera (preferibilmente posteriore) inquadri un foglio su cui poi potrà scrivere.