



**RIEPILOGO QUESTIONARI COMPILATI**

Codice Corso	Codice Tipo Corso	Denominazione Corso	Tipo Didattica	Frequenza Studente	Num Quest	Report
11/75	Corso di Laurea	ECONOMIA E GESTIONE AZIENDALE	Tradizionale	SI >= 50%	3879	SI
11/75	Corso di Laurea	ECONOMIA E GESTIONE AZIENDALE	Tradizionale	NO o < 50%	1687	SI
11/75	Corso di Laurea	ECONOMIA E GESTIONE AZIENDALE	Teledidattica	SI >= 50%	51	SI
11/75	Corso di Laurea	ECONOMIA E GESTIONE AZIENDALE	Teledidattica	NO o < 50%	14	SI
11/76	Corso di Laurea	ECONOMIA E GESTIONE DEI SERVIZI TURISTICI	Tradizionale	SI >= 50%	780	SI
11/76	Corso di Laurea	ECONOMIA E GESTIONE DEI SERVIZI TURISTICI	Tradizionale	NO o < 50%	229	SI
11/77	Corso di Laurea	ECONOMIA E FINANZA	Tradizionale	SI >= 50%	1215	SI
11/77	Corso di Laurea	ECONOMIA E FINANZA	Tradizionale	NO o < 50%	317	SI
11/79	Corso di Laurea Magistrale	SCIENZE ECONOMICHE	Tradizionale	SI >= 50%	192	SI
11/79	Corso di Laurea Magistrale	SCIENZE ECONOMICHE	Tradizionale	NO o < 50%	55	SI
11/80	Corso di Laurea Magistrale	ECONOMIA MANAGERIALE	Tradizionale	SI >= 50%	1266	SI
11/80	Corso di Laurea Magistrale	ECONOMIA MANAGERIALE	Tradizionale	NO o < 50%	328	SI
1/31	Laurea Magistrale Ciclo Unico 5 anni	GIURISPRUDENZA	Tradizionale	SI >= 50%	2075	SI



**RIEPILOGO QUESTIONARI COMPILATI**

Codice Corso	Codice Tipo Corso	Denominazione Corso	Tipo Didattica	Frequenza Studente	Num Quest	Report
1/31	Laurea Magistrale Ciclo Unico 5 anni	GIURISPRUDENZA	Tradizionale	NO o < 50%	1777	SI
1/32	Corso di Laurea	SCIENZE DEI SERVIZI GIURIDICI	Tradizionale	SI >= 50%	562	SI
1/32	Corso di Laurea	SCIENZE DEI SERVIZI GIURIDICI	Tradizionale	NO o < 50%	369	SI
2/56	Corso di Laurea	AMMINISTRAZIONE E ORGANIZZAZIONE	Tradizionale	SI >= 50%	432	SI
2/56	Corso di Laurea	AMMINISTRAZIONE E ORGANIZZAZIONE	Tradizionale	NO o < 50%	311	SI
2/56	Corso di Laurea	AMMINISTRAZIONE E ORGANIZZAZIONE	Teledidattica	SI >= 50%	25	SI
2/56	Corso di Laurea	AMMINISTRAZIONE E ORGANIZZAZIONE	Teledidattica	NO o < 50%	16	SI
2/59	Corso di Laurea	SCIENZE POLITICHE	Tradizionale	SI >= 50%	1804	SI
2/59	Corso di Laurea	SCIENZE POLITICHE	Tradizionale	NO o < 50%	1664	SI
2/62	Corso di Laurea Magistrale	SCIENZE DELL'AMMINISTRAZIONE	Tradizionale	SI >= 50%	251	SI
2/62	Corso di Laurea Magistrale	SCIENZE DELL'AMMINISTRAZIONE	Tradizionale	NO o < 50%	141	SI
2/65	Corso di Laurea Magistrale	POLITICHE, SOCIETÀ E TERRITORIO	Tradizionale	SI >= 50%	142	SI
2/65	Corso di Laurea Magistrale	POLITICHE, SOCIETÀ E TERRITORIO	Tradizionale	NO o < 50%	50	SI



**RIEPILOGO QUESTIONARI COMPILATI**

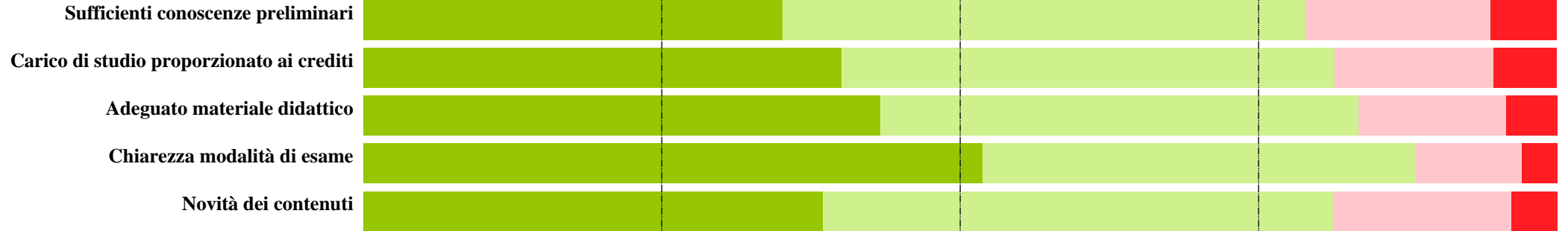
Codice Corso	Codice Tipo Corso	Denominazione Corso	Tipo Didattica	Frequenza Studente	Num Quest	Report
2/66	Corso di Laurea Magistrale	RELAZIONI INTERNAZIONALI	Tradizionale	SI >= 50%	409	SI
2/66	Corso di Laurea Magistrale	RELAZIONI INTERNAZIONALI	Tradizionale	NO o < 50%	192	SI



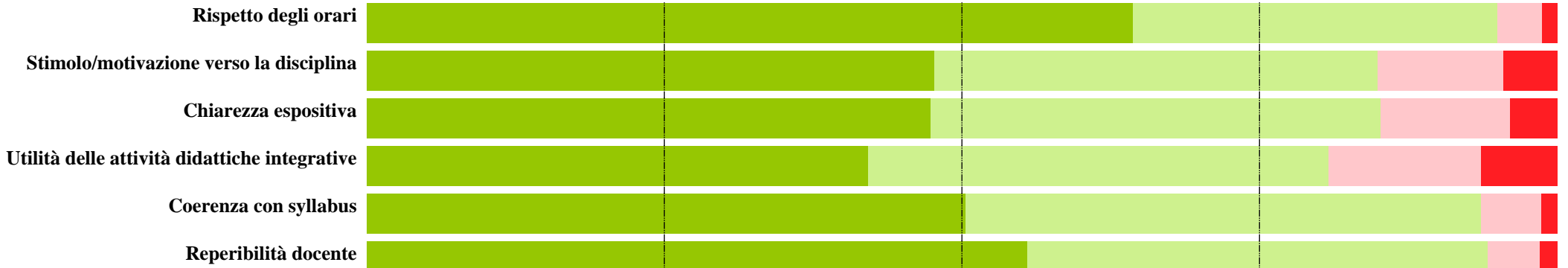
Facoltà : SE SCIENZE ECONOMICHE, GIURIDICHE E POLITICHE  
Corso : 11/75 ECONOMIA E GESTIONE AZIENDALE

NumQuest : 3879

## INSEGNAMENTO



## DOCENZA



## INTERESSE E SODDISFAZIONE



0 20 40 60 80 100



Facoltà : SE SCIENZE ECONOMICHE, GIURIDICHE E POLITICHE

Corso : 11/75 ECONOMIA E GESTIONE AZIENDALE

NumQuest : 3879

		DN	+N che S	+S che N	DS	Num Risp	IC	IP	Classe	Descrizione
<b>INSEGNAMENTO</b>	Sufficienti conoscenze preliminari	218	599	1.701	1.361	3.879	78,9%	44,4%	C	Appena positiva
	Carico di studio proporzionato ai crediti	208	516	1.603	1.552	3.879	81,3%	49,2%	C	Appena positiva
	Adeguatezza materiale didattico	166	479	1.555	1.679	3.879	83,4%	51,9%	C	Appena positiva
	Chiarezza modalità di esame	115	348	1.406	2.010	3.879	88,1%	58,8%	B	Sufficientemente positiva
	Novità dei contenuti	135	528	1.507	1.357	3.527	81,2%	47,4%	C	Appena positiva
<b>DOCENZA</b>	Rispetto degli orari	49	145	1.190	2.495	3.879	95,0%	67,7%	A	Positiva
	Stimolo/motivazione verso la disciplina	175	412	1.443	1.849	3.879	84,9%	56,2%	B	Sufficientemente positiva
	Chiarezza espositiva	154	422	1.468	1.835	3.879	85,2%	55,6%	B	Sufficientemente positiva
	Utilità delle attività didattiche integrative	213	426	1.287	1.398	3.324	80,8%	52,1%	C	Appena positiva
	Coerenza con syllabus	51	198	1.680	1.950	3.879	93,6%	53,7%	B	Sufficientemente positiva
	Reperibilità docente	56	171	1.501	2.151	3.879	94,1%	58,9%	B	Sufficientemente positiva
<b>INTERESSE E SODDISFAZIONE</b>	Interesse alla disciplina	62	285	1.472	2.060	3.879	91,1%	58,3%	B	Sufficientemente positiva
	Soddisfazione rispetto all'insegnamento	117	396	1.808	1.558	3.879	86,8%	46,3%	C	Appena positiva
	Soddisfazione rispetto al docente	120	359	1.442	1.606	3.527	86,4%	52,7%	B	Sufficientemente positiva

	F	E	D	DD	C	B	A	AA
<b>INSEGNAMENTO</b>	-	-	-	-	4	1	-	-
<b>DOCENZA</b>	-	-	-	-	1	4	1	-
Interesse alla disciplina	-	-	-	-	-	1	-	-
Soddisfazione rispetto all'insegnamento	-	-	-	-	1	-	-	-
Soddisfazione rispetto al docente	-	-	-	-	-	1	-	-
<b>Totali</b>	-	-	-	-	6	7	1	-



Facoltà : SE SCIENZE ECONOMICHE, GIURIDICHE E POLITICHE

Corso : 11/75 ECONOMIA E GESTIONE AZIENDALE

NumQuest : 3879

Num Risp	Commenti e suggerimenti sull'insegnamento	Valori in %
3.941	Suggerimenti	In ordine di prevalenza
822	Aumentare l'attività di supporto didattico	20,86
634	Migliorare la qualità del materiale didattico	16,09
606	Alleggerire il carico didattico complessivo	15,38
587	Fornire più conoscenze di base	14,89
442	Inserire prove d'esame intermedie	11,22
354	Fornire in anticipo il materiale didattico	8,98
278	Migliorare il coordinamento con altri insegnamenti	7,05
127	Eliminare dal programma argomenti già trattati in altri insegnamenti	3,22
91	Attivare insegnamenti serali o nel fine settimana	2,31



Facoltà : SE SCIENZE ECONOMICHE, GIURIDICHE E POLITICHE

Corso : 11/75 ECONOMIA E GESTIONE AZIENDALE

NumQuest : 3879

#### INFORMAZIONI GENERALI DIDATTICA

Numero Questionari :	3.879	Numero Attività Didattiche :	22	Numero Docenti :	51	Numero Corsi di Studio :	1
----------------------	-------	------------------------------	----	------------------	----	--------------------------	---

#### INFORMAZIONI GENERALI STUDENTE

Anno Maturità	2016	2015	2014	2013	<=2012	N.D.
Valori %	27,07%	26,35%	22,38%	9,10%	14,41%	

Tipo Maturità	Class-Scient	Comm.le	Tecnica	Profess.le	Altro Tipo	N.D.
Valori %	50,89%	24,03%	10,8%	5,44%	6,73%	2,11%

Anno Immatricolazione	2016	2015	2014	2013	<=2012	N.D.
Valori %	34,16%	29,08%	22,45%	7,14%	7,17%	

CFU	0-10	>10	Genere	M	F
Valori %	23,92%	76,08%	Valori %	47,15%	52,85%



Facoltà : SE SCIENZE ECONOMICHE, GIURIDICHE E POLITICHE  
Corso : 11/75 ECONOMIA E GESTIONE AZIENDALE

NumQuest : 1687

## INSEGNAMENTO

Sufficienti conoscenze preliminari

Carico di studio proporzionato ai crediti

Adeguatezza materiale didattico

Chiarezza modalità di esame

Novità dei contenuti

## DOCENZA


Reperibilità docente

## INTERESSE E SODDISFAZIONE

Interesse alla disciplina

Soddisfazione rispetto all'insegnamento

Soddisfazione rispetto al docente







Facoltà : SE SCIENZE ECONOMICHE, GIURIDICHE E POLITICHE

Corso : 11/75 ECONOMIA E GESTIONE AZIENDALE

NumQuest : 1687

		DN	+N che S	+S che N	DS	Num Risp	IC	IP	Classe	Descrizione
INSEGNAMENTO	Sufficienti conoscenze preliminari	106	304	881	396	1.687	75,7%	31,0%	C	Appena positiva
	Carico di studio proporzionato ai crediti	98	298	852	439	1.687	76,5%	34,0%	C	Appena positiva
	Adeguatezza materiale didattico	112	279	856	440	1.687	76,8%	34,0%	C	Appena positiva
	Chiarezza modalità di esame	73	225	830	559	1.687	82,3%	40,2%	C	Appena positiva
	Novità dei contenuti	174	336	723	376	1.609	68,3%	34,2%	C	Appena positiva
DOCENZA	Reperibilità docente	48	139	943	557	1.687	88,9%	37,1%	C	Appena positiva
INTERESSE E	Interesse alla disciplina	84	254	765	584	1.687	80,0%	43,3%	C	Appena positiva
SODDISFAZIONE	Soddisfazione rispetto all'insegnamento	101	253	982	351	1.687	79,0%	26,3%	C	Appena positiva
	Soddisfazione rispetto al docente	86	220	913	390	1.609	81,0%	29,9%	C	Appena positiva

	F	E	D	DD	C	B	A	AA
INSEGNAMENTO	-	-	-	-	5	-	-	-
DOCENZA	-	-	-	-	1	-	-	-
Interesse alla disciplina	-	-	-	-	1	-	-	-
Soddisfazione rispetto all'insegnamento	-	-	-	-	1	-	-	-
Soddisfazione rispetto al docente	-	-	-	-	1	-	-	-
<b>Totali</b>	-	-	-	-	<b>9</b>	-	-	-



Facoltà : SE SCIENZE ECONOMICHE, GIURIDICHE E POLITICHE

Corso : 11/75 ECONOMIA E GESTIONE AZIENDALE

NumQuest : 1687

Num Risp	Commenti e suggerimenti sull'insegnamento	Valori in %
<b>1.643</b>	<b>Suggerimenti</b>	<b>In ordine di prevalenza</b>
284	Migliorare la qualità del materiale didattico	17,29
256	Alleggerire il carico didattico complessivo	15,58
239	Aumentare l'attività di supporto didattico	14,55
212	Fornire più conoscenze di base	12,90
199	Inserire prove d'esame intermedie	12,11
160	Fornire in anticipo il materiale didattico	9,74
141	Migliorare il coordinamento con altri insegnamenti	8,58
88	Eliminare dal programma argomenti già trattati in altri insegnamenti	5,36
64	Attivare insegnamenti serali o nel fine settimana	3,90



Facoltà : SE SCIENZE ECONOMICHE, GIURIDICHE E POLITICHE

Corso : 11/75 ECONOMIA E GESTIONE AZIENDALE

NumQuest : 1687

Num Risp	Motivazioni frequenza ridotta o non frequenza	Valori in %
1.687	Indicare il motivo principale della non frequenza o della frequenza ridotta alle lezioni:	In ordine di prevalenza
431	Altro	25,55
425	Frequenza lezioni di altri insegnamenti	25,19
414	Lavoro	24,54
218	Frequenza poco utile ai fini della preparazione dell'esame	12,92
165	Frequenza in un anno accademico precedente	9,78
34	Le strutture dedicate all'attività didattica non consentono la frequenza agli studenti interessati	2,02



Facoltà : SE SCIENZE ECONOMICHE, GIURIDICHE E POLITICHE

Corso : 11/75 ECONOMIA E GESTIONE AZIENDALE

NumQuest : 1687

#### INFORMAZIONI GENERALI DIDATTICA

Numero Questionari :	1.687	Numero Attività Didattiche :	22	Numero Docenti :	51	Numero Corsi di Studio :	1
----------------------	-------	------------------------------	----	------------------	----	--------------------------	---

#### INFORMAZIONI GENERALI STUDENTE

Anno Maturità	2016	2015	2014	2013	<=2012	N.D.
Valori %	21,10%	14,76%	21,99%	12,57%	29,16%	

Tipo Maturità	Class-Scient	Comm.le	Tecnica	Profess.le	Altro Tipo	N.D.
Valori %	49,85%	24,72%	11,38%	5,93%	6,11%	2,02%

Anno Immatricolazione	2016	2015	2014	2013	<=2012	N.D.
Valori %	33,85%	15,47%	24,54%	10,43%	15,71%	

CFU	0-10	>10	Genere	M	F
Valori %	26,91%	73,09%	Valori %	49,32%	50,68%



Facoltà : SE SCIENZE ECONOMICHE, GIURIDICHE E POLITICHE

Corso : 11/75 ECONOMIA E GESTIONE AZIENDALE

NumQuest : 51

## INSEGNAMENTO

Sufficienti conoscenze preliminari

Carico di studio proporzionato ai crediti

Adeguatezza materiale didattico

Chiarezza modalità di esame

Novità dei contenuti

## DOCENZA

Fruibilità materiale didattico on line

Stimolo/motivazione verso la disciplina

Chiarezza espositiva

Utilità delle attività didattiche integrative

Reperibilità docente

Reperibilità tutor

## INTERESSE E SODDISFAZIONE

Interesse alla disciplina

Soddisfazione rispetto all'insegnamento

Soddisfazione rispetto al docente





Facoltà : SE SCIENZE ECONOMICHE, GIURIDICHE E POLITICHE

Corso : 11/75 ECONOMIA E GESTIONE AZIENDALE

NumQuest : 51

		DN	+N che S	+S che N	DS	Num Risp	IC	IP	Classe	Descrizione
<b>INSEGNAMENTO</b>	Sufficienti conoscenze preliminari	3	8	16	24	51	78,4%	60,0%	C	Appena positiva
	Carico di studio proporzionato ai crediti	1	6	18	26	51	86,3%	59,1%	B	Sufficientemente positiva
	Adeguatezza materiale didattico	1	5	18	27	51	88,2%	60,0%	B	Sufficientemente positiva
	Chiarezza modalità di esame	4	4	10	33	51	84,3%	76,7%	B	Sufficientemente positiva
	Novità dei contenuti	1	8	16	26	51	82,4%	61,9%	B	Sufficientemente positiva
<b>DOCENZA</b>	Fruibilità materiale didattico on line	1	4	11	35	51	90,2%	76,1%	A	Positiva
	Stimolo/motivazione verso la disciplina	2	4	12	33	51	88,2%	73,3%	B	Sufficientemente positiva
	Chiarezza espositiva	1	4	8	38	51	90,2%	82,6%	A	Positiva
	Utilità delle attività didattiche integrative	3	4	15	27	49	85,7%	64,3%	B	Sufficientemente positiva
	Reperibilità docente	1	7	7	36	51	84,3%	83,7%	A	Positiva
	Reperibilità tutor	7	7	8	29	51	72,5%	78,4%	B	Sufficientemente positiva
<b>INTERESSE E SODDISFAZIONE</b>	Interesse alla disciplina	1	1	8	41	51	96,1%	83,7%	A	Positiva
	Soddisfazione rispetto all'insegnamento	2	4	10	35	51	88,2%	77,8%	A	Positiva
	Soddisfazione rispetto al docente	3	3	9	36	51	88,2%	80,0%	A	Positiva

	F	E	D	DD	C	B	A	AA
<b>INSEGNAMENTO</b>	-	-	-	-	1	4	-	-
<b>DOCENZA</b>	-	-	-	-	-	3	3	-
Interesse alla disciplina	-	-	-	-	-	-	1	-
Soddisfazione rispetto all'insegnamento	-	-	-	-	-	-	1	-
Soddisfazione rispetto al docente	-	-	-	-	-	-	1	-
<b>Totali</b>	-	-	-	-	1	7	6	-



Facoltà : SE SCIENZE ECONOMICHE, GIURIDICHE E POLITICHE

Corso : 11/75 ECONOMIA E GESTIONE AZIENDALE

NumQuest : 51

#### INFORMAZIONI GENERALI DIDATTICA

Numero Questionari :	51	Numero Attività Didattiche :	13	Numero Docenti :	14	Numero Corsi di Studio :	1
----------------------	----	------------------------------	----	------------------	----	--------------------------	---

#### INFORMAZIONI GENERALI STUDENTE

Anno Maturità	2016	2015	2014	2013	<=2012	N.D.
Valori %		13,73%		23,53%	62,75%	

Tipo Maturità	Class-Scient	Comm.le	Tecnica	Profess.le	Altro Tipo	N.D.
Valori %	17,65%	41,18%	5,88%	15,69%	19,61%	

Anno Immatricolazione	2016	2015	2014	2013	<=2012	N.D.
Valori %	41,18%	35,29%	17,65%	5,88%		

CFU	0-10	>10	Genere	M	F
Valori %	43,14%	56,86%	Valori %	31,37%	68,63%



Facoltà : SE SCIENZE ECONOMICHE, GIURIDICHE E POLITICHE  
Corso : 11/75 ECONOMIA E GESTIONE AZIENDALE

NumQuest : 14

## INSEGNAMENTO

Sufficienti conoscenze preliminari

Carico di studio proporzionato ai crediti

Adeguatezza materiale didattico

Chiarezza modalità di esame

Novità dei contenuti

## DOCENZA

Reperibilità docente


Reperibilità tutor

## INTERESSE E SODDISFAZIONE

Interesse alla disciplina

Soddisfazione rispetto all'insegnamento

Soddisfazione rispetto al docente







Facoltà : SE SCIENZE ECONOMICHE, GIURIDICHE E POLITICHE

Corso : 11/75 ECONOMIA E GESTIONE AZIENDALE

NumQuest : 14

		DN	+N che S	+S che N	DS	Num Risp	IC	IP	Classe	Descrizione
INSEGNAMENTO	Sufficienti conoscenze preliminari	1	1	11	1	14	85,7%	8,3%	C	Appena positiva
	Carico di studio proporzionato ai crediti	0	0	10	4	14	100,0%	28,6%	B	Sufficientemente positiva
	Adeguatezza materiale didattico	0	0	8	6	14	100,0%	42,9%	B	Sufficientemente positiva
	Chiarezza modalità di esame	0	2	7	5	14	85,7%	41,7%	C	Appena positiva
	Novità dei contenuti	0	5	5	4	14	64,3%	44,4%	C	Appena positiva
DOCENZA	Reperibilità docente	0	0	7	7	14	100,0%	50,0%	B	Sufficientemente positiva
	Reperibilità tutor	0	2	5	7	14	85,7%	58,3%	B	Sufficientemente positiva
INTERESSE E	Interesse alla disciplina	0	0	4	10	14	100,0%	71,4%	A	Positiva
SODDISFAZIONE	Soddisfazione rispetto all'insegnamento	0	0	8	6	14	100,0%	42,9%	B	Sufficientemente positiva
	Soddisfazione rispetto al docente	0	0	7	7	14	100,0%	50,0%	B	Sufficientemente positiva

	F	E	D	DD	C	B	A	AA
INSEGNAMENTO	-	-	-	-	3	2	-	-
DOCENZA	-	-	-	-	-	2	-	-
Interesse alla disciplina	-	-	-	-	-	-	1	-
Soddisfazione rispetto all'insegnamento	-	-	-	-	-	1	-	-
Soddisfazione rispetto al docente	-	-	-	-	-	1	-	-
<b>Totali</b>	-	-	-	-	3	6	1	-



Facoltà : SE SCIENZE ECONOMICHE, GIURIDICHE E POLITICHE

Corso : 11/75 ECONOMIA E GESTIONE AZIENDALE

NumQuest : 14

Num Risp	Commenti e suggerimenti sull'insegnamento	Valori in %
9	<b>Suggerimenti</b>	<b>In ordine di prevalenza</b>
3	Alleggerire il carico didattico complessivo	33,33
2	Inserire prove d'esame intermedie	22,22
1	Migliorare la qualità del materiale didattico	11,11
1	Aumentare l'attività di supporto didattico	11,11
1	Fornire più conoscenze di base	11,11
1	Migliorare il coordinamento con altri insegnamenti	11,11
0	Eliminare dal programma argomenti già trattati in altri insegnamenti	0,00
0	Fornire in anticipo il materiale didattico	0,00



Facoltà : SE SCIENZE ECONOMICHE, GIURIDICHE E POLITICHE

Corso : 11/75 ECONOMIA E GESTIONE AZIENDALE

NumQuest : 14

Num Risp	Motivazioni frequenza ridotta o non frequenza	Valori in %
14	Indicare il motivo principale della non frequenza o della frequenza ridotta alle lezioni:	In ordine di prevalenza
7	Lavoro	50,00
4	Altro	28,57
3	Frequenza lezioni di altri insegnamenti	21,43
0	Frequenza poco utile ai fini della preparazione dell'esame	0,00



Facoltà : SE SCIENZE ECONOMICHE, GIURIDICHE E POLITICHE

Corso : 11/75 ECONOMIA E GESTIONE AZIENDALE

NumQuest : 14

#### INFORMAZIONI GENERALI DIDATTICA

Numero Questionari :	14	Numero Attività Didattiche :	6	Numero Docenti :	8	Numero Corsi di Studio :	1
----------------------	----	------------------------------	---	------------------	---	--------------------------	---

#### INFORMAZIONI GENERALI STUDENTE

Anno Maturità	2016	2015	2014	2013	<=2012	N.D.
Valori %	28,57%	28,57%	14,29%	7,14%	21,43%	

Tipo Maturità	Class-Scient	Comm.le	Tecnica	Profess.le	Altro Tipo	N.D.
Valori %	35,71%	35,71%	14,29%	14,29%		

Anno Immatricolazione	2016	2015	2014	2013	<=2012	N.D.
Valori %	71,43%	7,14%	14,29%		7,14%	

CFU	0-10	>10	Genere	M	F
Valori %	64,29%	35,71%	Valori %	21,43%	78,57%



Facoltà : SE SCIENZE ECONOMICHE, GIURIDICHE E POLITICHE  
Corso : 11/76 ECONOMIA E GESTIONE DEI SERVIZI TURISTICI

NumQuest : 780

#### INSEGNAMENTO

Sufficienti conoscenze preliminari

Carico di studio proporzionato ai crediti

Adeguatezza materiale didattico

Chiarezza modalità di esame

Novità dei contenuti

#### DOCENZA

Rispetto degli orari

Stimolo/motivazione verso la disciplina

Chiarezza espositiva

Utilità delle attività didattiche integrative

Coerenza con syllabus

Reperibilità docente

#### INTERESSE E SODDISFAZIONE

Interesse alla disciplina

Soddisfazione rispetto all'insegnamento

Soddisfazione rispetto al docente

0 20 40 60 80 100



Facoltà : SE SCIENZE ECONOMICHE, GIURIDICHE E POLITICHE

Corso : 11/76 ECONOMIA E GESTIONE DEI SERVIZI TURISTICI

NumQuest : 780

		DN	+N che S	+S che N	DS	Num Risp	IC	IP	Classe	Descrizione
<b>INSEGNAMENTO</b>	Sufficienti conoscenze preliminari	42	103	333	302	780	81,4%	47,6%	C	Appena positiva
	Carico di studio proporzionato ai crediti	20	72	323	365	780	88,2%	53,1%	B	Sufficientemente positiva
	Adeguatezza materiale didattico	14	69	349	348	780	89,4%	49,9%	B	Sufficientemente positiva
	Chiarezza modalità di esame	10	39	300	431	780	93,7%	59,0%	B	Sufficientemente positiva
	Novità dei contenuti	15	89	295	308	707	85,3%	51,1%	B	Sufficientemente positiva
<b>DOCENZA</b>	Rispetto degli orari	7	42	243	488	780	93,7%	66,8%	A	Positiva
	Stimolo/motivazione verso la disciplina	17	57	289	417	780	90,5%	59,1%	B	Sufficientemente positiva
	Chiarezza espositiva	12	57	302	409	780	91,2%	57,5%	B	Sufficientemente positiva
	Utilità delle attività didattiche integrative	16	40	223	333	612	90,8%	59,9%	B	Sufficientemente positiva
	Coerenza con syllabus	4	10	353	413	780	98,2%	53,9%	A	Positiva
	Reperibilità docente	5	34	304	437	780	95,0%	59,0%	B	Sufficientemente positiva
<b>INTERESSE E SODDISFAZIONE</b>	Interesse alla disciplina	3	40	240	497	780	94,5%	67,4%	A	Positiva
	Soddisfazione rispetto all'insegnamento	9	56	365	350	780	91,7%	49,0%	B	Sufficientemente positiva
	Soddisfazione rispetto al docente	14	41	316	337	708	92,2%	51,6%	B	Sufficientemente positiva

	F	E	D	DD	C	B	A	AA
<b>INSEGNAMENTO</b>	-	-	-	-	1	4	-	-
<b>DOCENZA</b>	-	-	-	-	-	4	2	-
Interesse alla disciplina	-	-	-	-	-	-	1	-
Soddisfazione rispetto all'insegnamento	-	-	-	-	-	1	-	-
Soddisfazione rispetto al docente	-	-	-	-	-	1	-	-
<b>Totali</b>	-	-	-	-	1	10	3	-



Facoltà : SE SCIENZE ECONOMICHE, GIURIDICHE E POLITICHE

Corso : 11/76 ECONOMIA E GESTIONE DEI SERVIZI TURISTICI

NumQuest : 780

Num Risp	Commenti e suggerimenti sull'insegnamento	Valori in %
722	Suggerimenti	In ordine di prevalenza
117	Alleggerire il carico didattico complessivo	16,20
116	Aumentare l'attività di supporto didattico	16,07
104	Fornire più conoscenze di base	14,40
101	Migliorare la qualità del materiale didattico	13,99
98	Fornire in anticipo il materiale didattico	13,57
86	Inserire prove d'esame intermedie	11,91
60	Migliorare il coordinamento con altri insegnamenti	8,31
22	Attivare insegnamenti serali o nel fine settimana	3,05
18	Eliminare dal programma argomenti già trattati in altri insegnamenti	2,49



Facoltà : SE SCIENZE ECONOMICHE, GIURIDICHE E POLITICHE

Corso : 11/76 ECONOMIA E GESTIONE DEI SERVIZI TURISTICI

NumQuest : 780

## INFORMAZIONI GENERALI DIDATTICA

Numero Questionari :	780	Numero Attività Didattiche :	20	Numero Docenti :	23	Numero Corsi di Studio :	1
----------------------	-----	------------------------------	----	------------------	----	--------------------------	---

## INFORMAZIONI GENERALI STUDENTE

Anno Maturità	2016	2015	2014	2013	<=2012	N.D.
Valori %	18,59%	27,95%	20,26%	7,56%	24,62%	

Tipo Maturità	Class-Scient	Comm.le	Tecnica	Profess.le	Altro Tipo	N.D.
Valori %	18,33%	26,03%	21,15%	19,23%	13,97%	1,28%

Anno Immatricolazione	2016	2015	2014	2013	<=2012	N.D.
Valori %	32,05%	30,51%	28,08%	4,87%	4,49%	

CFU	0-10	>10	Genere	M	F
Valori %	18,59%	81,41%	Valori %	26,03%	73,97%





Facoltà : SE SCIENZE ECONOMICHE, GIURIDICHE E POLITICHE

Corso : 11/76 ECONOMIA E GESTIONE DEI SERVIZI TURISTICI

NumQuest : 229

## INSEGNAMENTO

Sufficienti conoscenze preliminari

Carico di studio proporzionato ai crediti

Adeguatezza materiale didattico

Chiarezza modalità di esame

Novità dei contenuti

## DOCENZA


Reperibilità docente

## INTERESSE E SODDISFAZIONE

Interesse alla disciplina

Soddisfazione rispetto all'insegnamento

Soddisfazione rispetto al docente





Facoltà : SE SCIENZE ECONOMICHE, GIURIDICHE E POLITICHE

Corso : 11/76 ECONOMIA E GESTIONE DEI SERVIZI TURISTICI

NumQuest : 229

		DN	+N che S	+S che N	DS	Num Risp	IC	IP	Classe	Descrizione
INSEGNAMENTO	Sufficienti conoscenze preliminari	11	35	128	55	229	79,9%	30,1%	C	Appena positiva
	Carico di studio proporzionato ai crediti	9	42	108	70	229	77,7%	39,3%	C	Appena positiva
	Adeguatezza materiale didattico	9	31	123	66	229	82,5%	34,9%	C	Appena positiva
	Chiarezza modalità di esame	6	37	101	85	229	81,2%	45,7%	C	Appena positiva
	Novità dei contenuti	16	41	99	66	222	74,3%	40,0%	C	Appena positiva
DOCENZA	Reperibilità docente	3	15	122	89	229	92,1%	42,2%	B	Sufficientemente positiva
INTERESSE E	Interesse alla disciplina	0	18	108	103	229	92,1%	48,8%	B	Sufficientemente positiva
SODDISFAZIONE	Soddisfazione rispetto all'insegnamento	4	34	135	56	229	83,4%	29,3%	C	Appena positiva
	Soddisfazione rispetto al docente	6	40	115	61	222	79,3%	34,7%	C	Appena positiva

	F	E	D	DD	C	B	A	AA
INSEGNAMENTO	-	-	-	-	5	-	-	-
DOCENZA	-	-	-	-	-	1	-	-
Interesse alla disciplina	-	-	-	-	-	1	-	-
Soddisfazione rispetto all'insegnamento	-	-	-	-	1	-	-	-
Soddisfazione rispetto al docente	-	-	-	-	1	-	-	-
<b>Totali</b>	-	-	-	-	7	2	-	-



Facoltà : SE SCIENZE ECONOMICHE, GIURIDICHE E POLITICHE

Corso : 11/76 ECONOMIA E GESTIONE DEI SERVIZI TURISTICI

NumQuest : 229

Num Risp	Commenti e suggerimenti sull'insegnamento	Valori in %
206	Suggerimenti	In ordine di prevalenza
44	Alleggerire il carico didattico complessivo	21,36
35	Aumentare l'attività di supporto didattico	16,99
25	Migliorare la qualità del materiale didattico	12,14
23	Fornire più conoscenze di base	11,17
19	Fornire in anticipo il materiale didattico	9,22
18	Inserire prove d'esame intermedie	8,74
16	Eliminare dal programma argomenti già trattati in altri insegnamenti	7,77
14	Attivare insegnamenti serali o nel fine settimana	6,80
12	Migliorare il coordinamento con altri insegnamenti	5,83



Facoltà : SE SCIENZE ECONOMICHE, GIURIDICHE E POLITICHE

Corso : 11/76 ECONOMIA E GESTIONE DEI SERVIZI TURISTICI

NumQuest : 229

Num Risp	Motivazioni frequenza ridotta o non frequenza	Valori in %
229	Indicare il motivo principale della non frequenza o della frequenza ridotta alle lezioni:	In ordine di prevalenza
74	Altro	32,31
66	Lavoro	28,82
39	Frequenza lezioni di altri insegnamenti	17,03
25	Frequenza in un anno accademico precedente	10,92
24	Frequenza poco utile ai fini della preparazione dell'esame	10,48
1	Le strutture dedicate all'attività didattica non consentono la frequenza agli studenti interessati	0,44



Facoltà : SE SCIENZE ECONOMICHE, GIURIDICHE E POLITICHE

Corso : 11/76 ECONOMIA E GESTIONE DEI SERVIZI TURISTICI

NumQuest : 229

### INFORMAZIONI GENERALI DIDATTICA

Numero Questionari :	229	Numero Attività Didattiche :	19	Numero Docenti :	22	Numero Corsi di Studio :	1
----------------------	-----	------------------------------	----	------------------	----	--------------------------	---

### INFORMAZIONI GENERALI STUDENTE

Anno Maturità	2016	2015	2014	2013	<=2012	N.D.
Valori %	17,03%	21,83%	20,09%	8,73%	30,57%	

Tipo Maturità	Class-Scient	Comm.le	Tecnica	Profess.le	Altro Tipo	N.D.
Valori %	24,02%	16,59%	20,96%	20,96%	15,72%	1,75%

Anno Immatricolazione	2016	2015	2014	2013	<=2012	N.D.
Valori %	38,43%	22,27%	18,78%	9,61%	10,92%	

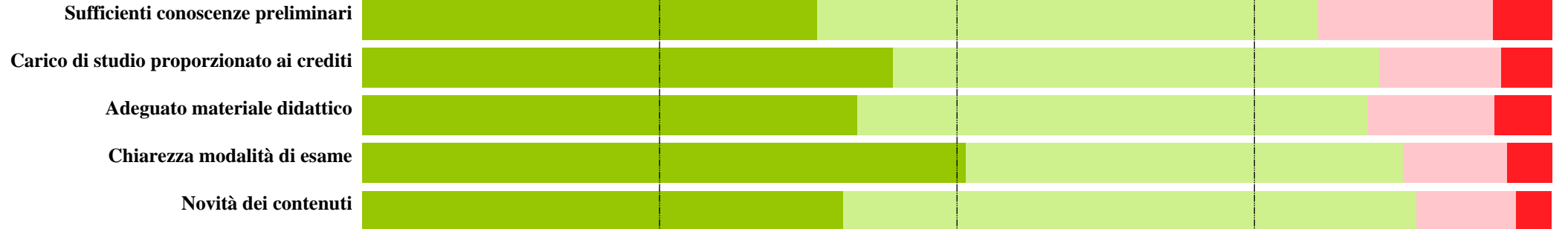
CFU	0-10	>10	Genere	M	F
Valori %	25,33%	74,67%	Valori %	33,19%	66,81%



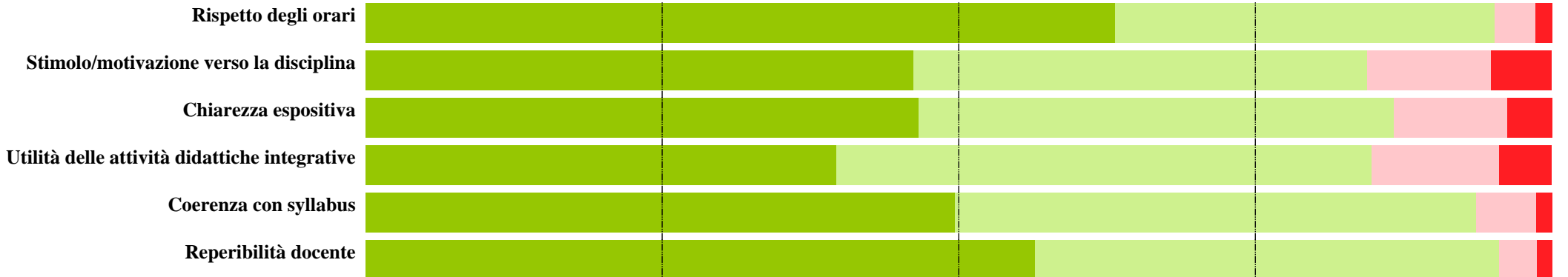
Facoltà : SE SCIENZE ECONOMICHE, GIURIDICHE E POLITICHE  
Corso : 11/77 ECONOMIA E FINANZA

NumQuest : 1215

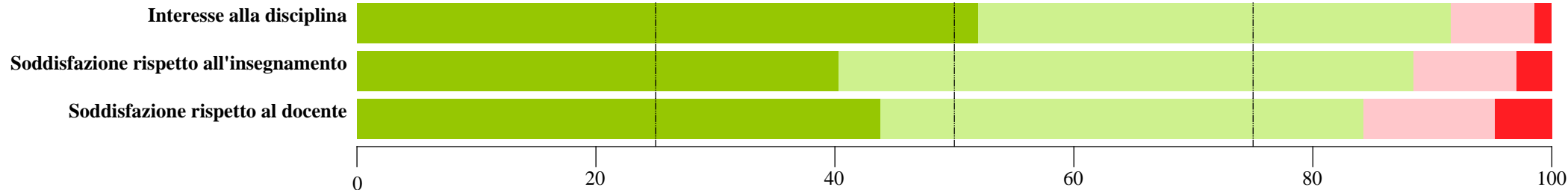
## INSEGNAMENTO



## DOCENZA



## INTERESSE E SODDISFAZIONE





Facoltà : SE SCIENZE ECONOMICHE, GIURIDICHE E POLITICHE

Corso : 11/77 ECONOMIA E FINANZA

NumQuest : 1215

		DN	+N che S	+S che N	DS	Num Risp	IC	IP	Classe	Descrizione
<b>INSEGNAMENTO</b>	Sufficienti conoscenze preliminari	60	179	512	464	1.215	80,3%	47,5%	C	Appena positiva
	Carico di studio proporzionato ai crediti	52	125	496	542	1.215	85,4%	52,2%	B	Sufficientemente positiva
	Adeguatezza materiale didattico	59	129	522	505	1.215	84,5%	49,2%	C	Appena positiva
	Chiarezza modalità di esame	46	106	447	616	1.215	87,5%	57,9%	B	Sufficientemente positiva
	Novità dei contenuti	35	96	554	464	1.149	88,6%	45,6%	B	Sufficientemente positiva
<b>DOCENZA</b>	Rispetto degli orari	17	42	389	767	1.215	95,1%	66,3%	A	Positiva
	Stimolo/motivazione verso la disciplina	63	127	464	561	1.215	84,4%	54,7%	B	Sufficientemente positiva
	Chiarezza espositiva	46	116	487	566	1.215	86,7%	53,8%	B	Sufficientemente positiva
	Utilità delle attività didattiche integrative	48	115	483	424	1.070	84,8%	46,7%	C	Appena positiva
	Coerenza con syllabus	16	62	534	603	1.215	93,6%	53,0%	B	Sufficientemente positiva
	Reperibilità docente	16	38	476	685	1.215	95,6%	59,0%	A	Positiva
<b>INTERESSE E SODDISFAZIONE</b>	Interesse alla disciplina	18	85	481	631	1.215	91,5%	56,7%	B	Sufficientemente positiva
	Soddisfazione rispetto all'insegnamento	36	105	585	489	1.215	88,4%	45,5%	B	Sufficientemente positiva
	Soddisfazione rispetto al docente	55	126	465	503	1.149	84,2%	52,0%	B	Sufficientemente positiva

	F	E	D	DD	C	B	A	AA
<b>INSEGNAMENTO</b>	-	-	-	-	2	3	-	-
<b>DOCENZA</b>	-	-	-	-	1	3	2	-
Interesse alla disciplina	-	-	-	-	-	1	-	-
Soddisfazione rispetto all'insegnamento	-	-	-	-	-	1	-	-
Soddisfazione rispetto al docente	-	-	-	-	-	1	-	-
<b>Totali</b>	-	-	-	-	3	9	2	-



Facoltà : SE SCIENZE ECONOMICHE, GIURIDICHE E POLITICHE

Corso : 11/77 ECONOMIA E FINANZA

NumQuest : 1215

Num Risp	Commenti e suggerimenti sull'insegnamento	Valori in %
<b>1.083</b>	<b>Suggerimenti</b>	<b>In ordine di prevalenza</b>
229	Aumentare l'attività di supporto didattico	21,14
211	Alleggerire il carico didattico complessivo	19,48
176	Migliorare la qualità del materiale didattico	16,25
127	Fornire più conoscenze di base	11,73
124	Fornire in anticipo il materiale didattico	11,45
76	Inserire prove d'esame intermedie	7,02
74	Migliorare il coordinamento con altri insegnamenti	6,83
34	Eliminare dal programma argomenti già trattati in altri insegnamenti	3,14
32	Attivare insegnamenti serali o nel fine settimana	2,95





Facoltà : SE SCIENZE ECONOMICHE, GIURIDICHE E POLITICHE

Corso : 11/77 ECONOMIA E FINANZA

NumQuest : 1215

#### INFORMAZIONI GENERALI DIDATTICA

Numero Questionari :	1.215	Numero Attività Didattiche :	21	Numero Docenti :	25	Numero Corsi di Studio :	1
----------------------	-------	------------------------------	----	------------------	----	--------------------------	---

#### INFORMAZIONI GENERALI STUDENTE

Anno Maturità	2016	2015	2014	2013	<=2012	N.D.
Valori %	36,63%	18,85%	29,55%	5,35%	8,64%	

Tipo Maturità	Class-Scient	Comm.le	Tecnica	Profess.le	Altro Tipo	N.D.
Valori %	60,74%	20,58%	6,75%	4,12%	6,34%	1,48%

Anno Immatricolazione	2016	2015	2014	2013	<=2012	N.D.
Valori %	44,12%	21,98%	29,22%	1,40%	3,29%	

CFU	0-10	>10	Genere	M	F
Valori %	24,77%	75,23%	Valori %	67,00%	33,00%



Facoltà : SE SCIENZE ECONOMICHE, GIURIDICHE E POLITICHE  
Corso : 11/77 ECONOMIA E FINANZA

NumQuest : 317

## INSEGNAMENTO

Sufficienti conoscenze preliminari

Carico di studio proporzionato ai crediti

Adeguatezza materiale didattico

Chiarezza modalità di esame

Novità dei contenuti

## DOCENZA


Reperibilità docente

## INTERESSE E SODDISFAZIONE

Interesse alla disciplina

Soddisfazione rispetto all'insegnamento

Soddisfazione rispetto al docente





Facoltà : SE SCIENZE ECONOMICHE, GIURIDICHE E POLITICHE

Corso : 11/77 ECONOMIA E FINANZA

NumQuest : 317

		DN	+N che S	+S che N	DS	Num Risp	IC	IP	Classe	Descrizione
INSEGNAMENTO	Sufficienti conoscenze preliminari	16	64	159	78	317	74,8%	32,9%	C	Appena positiva
	Carico di studio proporzionato ai crediti	10	42	160	105	317	83,6%	39,6%	C	Appena positiva
	Adeguatezza materiale didattico	14	41	170	92	317	82,6%	35,1%	C	Appena positiva
	Chiarezza modalità di esame	8	38	140	131	317	85,5%	48,3%	C	Appena positiva
	Novità dei contenuti	28	49	133	104	314	75,5%	43,9%	C	Appena positiva
DOCENZA	Reperibilità docente	5	24	152	136	317	90,9%	47,2%	B	Sufficientemente positiva
INTERESSE E	Interesse alla disciplina	15	51	141	110	317	79,2%	43,8%	C	Appena positiva
SODDISFAZIONE	Soddisfazione rispetto all'insegnamento	10	59	168	80	317	78,2%	32,3%	C	Appena positiva
	Soddisfazione rispetto al docente	9	55	159	91	314	79,6%	36,4%	C	Appena positiva

	F	E	D	DD	C	B	A	AA
INSEGNAMENTO	-	-	-	-	5	-	-	-
DOCENZA	-	-	-	-	-	1	-	-
Interesse alla disciplina	-	-	-	-	1	-	-	-
Soddisfazione rispetto all'insegnamento	-	-	-	-	1	-	-	-
Soddisfazione rispetto al docente	-	-	-	-	1	-	-	-
<b>Totali</b>	-	-	-	-	<b>8</b>	<b>1</b>	-	-



Facoltà : SE SCIENZE ECONOMICHE, GIURIDICHE E POLITICHE

Corso : 11/77 ECONOMIA E FINANZA

NumQuest : 317

Num Risp	Commenti e suggerimenti sull'insegnamento	Valori in %
231	<b>Suggerimenti</b>	<b>In ordine di prevalenza</b>
42	Aumentare l'attività di supporto didattico	18,18
40	Migliorare la qualità del materiale didattico	17,32
31	Alleggerire il carico didattico complessivo	13,42
27	Fornire in anticipo il materiale didattico	11,69
27	Fornire più conoscenze di base	11,69
18	Migliorare il coordinamento con altri insegnamenti	7,79
17	Attivare insegnamenti serali o nel fine settimana	7,36
16	Inserire prove d'esame intermedie	6,93
13	Eliminare dal programma argomenti già trattati in altri insegnamenti	5,63



Facoltà : SE SCIENZE ECONOMICHE, GIURIDICHE E POLITICHE

Corso : 11/77 ECONOMIA E FINANZA

NumQuest : 317

Num Risp	Motivazioni frequenza ridotta o non frequenza	Valori in %
317	Indicare il motivo principale della non frequenza o della frequenza ridotta alle lezioni:	In ordine di prevalenza
92	Lavoro	29,02
80	Altro	25,24
62	Frequenza lezioni di altri insegnamenti	19,56
40	Frequenza in un anno accademico precedente	12,62
39	Frequenza poco utile ai fini della preparazione dell'esame	12,30
4	Le strutture dedicate all'attività didattica non consentono la frequenza agli studenti interessati	1,26



Facoltà : SE SCIENZE ECONOMICHE, GIURIDICHE E POLITICHE

Corso : 11/77 ECONOMIA E FINANZA

NumQuest : 317

#### INFORMAZIONI GENERALI DIDATTICA

Numero Questionari :	317	Numero Attività Didattiche :	20	Numero Docenti :	23	Numero Corsi di Studio :	1
----------------------	-----	------------------------------	----	------------------	----	--------------------------	---

#### INFORMAZIONI GENERALI STUDENTE

Anno Maturità	2016	2015	2014	2013	<=2012	N.D.
Valori %	25,87%	11,99%	28,71%	6,94%	25,87%	

Tipo Maturità	Class-Scient	Comm.le	Tecnica	Profess.le	Altro Tipo	N.D.
Valori %	59,31%	17,98%	7,26%	5,99%	6,62%	2,84%

Anno Immatricolazione	2016	2015	2014	2013	<=2012	N.D.
Valori %	38,80%	12,62%	28,71%	5,68%	14,20%	

CFU	0-10	>10	Genere	M	F
Valori %	35,65%	64,35%	Valori %	64,67%	35,33%



Facoltà : SE SCIENZE ECONOMICHE, GIURIDICHE E POLITICHE  
Corso : 11/79 SCIENZE ECONOMICHE

NumQuest : 192

#### INSEGNAMENTO

Sufficienti conoscenze preliminari

Carico di studio proporzionato ai crediti

Adeguatezza materiale didattico

Chiarezza modalità di esame

Novità dei contenuti

#### DOCENZA

Rispetto degli orari

Stimolo/motivazione verso la disciplina

Chiarezza espositiva

Utilità delle attività didattiche integrative

Coerenza con syllabus

Reperibilità docente

#### INTERESSE E SODDISFAZIONE

Interesse alla disciplina

Soddisfazione rispetto all'insegnamento

Soddisfazione rispetto al docente

0 20 40 60 80 100



Facoltà : SE SCIENZE ECONOMICHE, GIURIDICHE E POLITICHE

Corso : 11/79 SCIENZE ECONOMICHE

NumQuest : 192

		DN	+N che S	+S che N	DS	Num Risp	IC	IP	Classe	Descrizione
<b>INSEGNAMENTO</b>	Sufficienti conoscenze preliminari	2	40	76	74	192	78,1%	49,3%	C	Appena positiva
	Carico di studio proporzionato ai crediti	14	25	76	77	192	79,7%	50,3%	C	Appena positiva
	Adeguatezza materiale didattico	5	35	77	75	192	79,2%	49,3%	C	Appena positiva
	Chiarezza modalità di esame	4	23	53	112	192	85,9%	67,9%	B	Sufficientemente positiva
	Novità dei contenuti	2	15	80	86	183	90,7%	51,8%	B	Sufficientemente positiva
<b>DOCENZA</b>	Rispetto degli orari	1	4	48	139	192	97,4%	74,3%	A	Positiva
	Stimolo/motivazione verso la disciplina	6	17	70	99	192	88,0%	58,6%	B	Sufficientemente positiva
	Chiarezza espositiva	8	18	73	93	192	86,5%	56,0%	B	Sufficientemente positiva
	Utilità delle attività didattiche integrative	3	8	39	66	116	90,5%	62,9%	B	Sufficientemente positiva
	Coerenza con syllabus	1	6	76	109	192	96,4%	58,9%	A	Positiva
	Reperibilità docente	1	5	54	132	192	96,9%	71,0%	A	Positiva
<b>INTERESSE E SODDISFAZIONE</b>	Interesse alla disciplina	10	9	59	114	192	90,1%	65,9%	B	Sufficientemente positiva
	Soddisfazione rispetto all'insegnamento	9	23	84	76	192	83,3%	47,5%	C	Appena positiva
	Soddisfazione rispetto al docente	5	22	69	87	183	85,2%	55,8%	B	Sufficientemente positiva

	F	E	D	DD	C	B	A	AA
<b>INSEGNAMENTO</b>	-	-	-	-	3	2	-	-
<b>DOCENZA</b>	-	-	-	-	-	3	3	-
Interesse alla disciplina	-	-	-	-	-	1	-	-
Soddisfazione rispetto all'insegnamento	-	-	-	-	1	-	-	-
Soddisfazione rispetto al docente	-	-	-	-	-	1	-	-
<b>Totali</b>	-	-	-	-	4	7	3	-





Facoltà : SE SCIENZE ECONOMICHE, GIURIDICHE E POLITICHE

Corso : 11/79 SCIENZE ECONOMICHE

NumQuest : 192

Num Risp	Commenti e suggerimenti sull'insegnamento	Valori in %
222	Suggerimenti	In ordine di prevalenza
43	Fornire più conoscenze di base	19,37
39	Migliorare la qualità del materiale didattico	17,57
39	Aumentare l'attività di supporto didattico	17,57
30	Alleggerire il carico didattico complessivo	13,51
27	Migliorare il coordinamento con altri insegnamenti	12,16
19	Fornire in anticipo il materiale didattico	8,56
9	Eliminare dal programma argomenti già trattati in altri insegnamenti	4,05
8	Attivare insegnamenti serali o nel fine settimana	3,60
8	Inserire prove d'esame intermedie	3,60



Facoltà : SE SCIENZE ECONOMICHE, GIURIDICHE E POLITICHE

Corso : 11/79 SCIENZE ECONOMICHE

NumQuest : 192

#### INFORMAZIONI GENERALI DIDATTICA

Numero Questionari :	192	Numero Attività Didattiche :	14	Numero Docenti :	17	Numero Corsi di Studio :	1
----------------------	-----	------------------------------	----	------------------	----	--------------------------	---

#### INFORMAZIONI GENERALI STUDENTE

Anno Maturità	2016	2015	2014	2013	<=2012	N.D.
Valori %				2,60%	96,88%	

Tipo Maturità	Class-Scient	Comm.le	Tecnica	Profess.le	Altro Tipo	N.D.
Valori %	61,98%	25,52%	5,73%	5,73%	0,52%	0,52%

Anno Immatricolazione	2016	2015	2014	2013	<=2012	N.D.
Valori %	55,21%	42,19%	2,60%			

CFU	0-10	>10	Genere	M	F
Valori %	29,17%	70,83%	Valori %	60,94%	39,06%



Facoltà : SE SCIENZE ECONOMICHE, GIURIDICHE E POLITICHE  
Corso : 11/79 SCIENZE ECONOMICHE

NumQuest : 55

## INSEGNAMENTO

Sufficienti conoscenze preliminari

Carico di studio proporzionato ai crediti

Adeguatezza materiale didattico

Chiarezza modalità di esame

Novità dei contenuti

## DOCENZA


Reperibilità docente

## INTERESSE E SODDISFAZIONE

Interesse alla disciplina

Soddisfazione rispetto all'insegnamento

Soddisfazione rispetto al docente





Facoltà : SE SCIENZE ECONOMICHE, GIURIDICHE E POLITICHE

Corso : 11/79 SCIENZE ECONOMICHE

NumQuest : 55

		DN	+N che S	+S che N	DS	Num Risp	IC	IP	Classe	Descrizione
INSEGNAMENTO	Sufficienti conoscenze preliminari	0	5	36	14	55	90,9%	28,0%	C	Appena positiva
	Carico di studio proporzionato ai crediti	4	8	35	8	55	78,2%	18,6%	C	Appena positiva
	Adeguatezza materiale didattico	3	6	31	15	55	83,6%	32,6%	C	Appena positiva
	Chiarezza modalità di esame	3	5	16	31	55	85,5%	66,0%	B	Sufficientemente positiva
	Novità dei contenuti	1	14	28	8	51	70,6%	22,2%	C	Appena positiva
DOCENZA	Reperibilità docente	1	5	23	26	55	89,1%	53,1%	B	Sufficientemente positiva
INTERESSE E	Interesse alla disciplina	5	6	25	19	55	80,0%	43,2%	C	Appena positiva
SODDISFAZIONE	Soddisfazione rispetto all'insegnamento	6	9	33	7	55	72,7%	17,5%	C	Appena positiva
	Soddisfazione rispetto al docente	2	5	31	13	51	86,3%	29,5%	C	Appena positiva

	F	E	D	DD	C	B	A	AA
INSEGNAMENTO	-	-	-	-	4	1	-	-
DOCENZA	-	-	-	-	-	1	-	-
Interesse alla disciplina	-	-	-	-	1	-	-	-
Soddisfazione rispetto all'insegnamento	-	-	-	-	1	-	-	-
Soddisfazione rispetto al docente	-	-	-	-	1	-	-	-
<b>Totali</b>	-	-	-	-	<b>7</b>	<b>2</b>	-	-



Facoltà : SE SCIENZE ECONOMICHE, GIURIDICHE E POLITICHE

Corso : 11/79 SCIENZE ECONOMICHE

NumQuest : 55

Num Risp	Commenti e suggerimenti sull'insegnamento	Valori in %
47	<b>Suggerimenti</b>	<b>In ordine di prevalenza</b>
8	Migliorare il coordinamento con altri insegnamenti	17,02
8	Migliorare la qualità del materiale didattico	17,02
6	Eliminare dal programma argomenti già trattati in altri insegnamenti	12,77
6	Aumentare l'attività di supporto didattico	12,77
6	Fornire più conoscenze di base	12,77
5	Inserire prove d'esame intermedie	10,64
4	Alleggerire il carico didattico complessivo	8,51
2	Fornire in anticipo il materiale didattico	4,26
2	Attivare insegnamenti serali o nel fine settimana	4,26



Facoltà : SE SCIENZE ECONOMICHE, GIURIDICHE E POLITICHE

Corso : 11/79 SCIENZE ECONOMICHE

NumQuest : 55

Num Risp	Motivazioni frequenza ridotta o non frequenza	Valori in %
55	Indicare il motivo principale della non frequenza o della frequenza ridotta alle lezioni:	In ordine di prevalenza
21	Lavoro	38,18
13	Altro	23,64
10	Frequenza poco utile ai fini della preparazione dell'esame	18,18
10	Frequenza lezioni di altri insegnamenti	18,18
1	Frequenza in un anno accademico precedente	1,82
0	Le strutture dedicate all'attività didattica non consentono la frequenza agli studenti interessati	0,00



Facoltà : SE SCIENZE ECONOMICHE, GIURIDICHE E POLITICHE

Corso : 11/79 SCIENZE ECONOMICHE

NumQuest : 55

#### INFORMAZIONI GENERALI DIDATTICA

Numero Questionari :	55	Numero Attività Didattiche :	11	Numero Docenti :	13	Numero Corsi di Studio :	1
----------------------	----	------------------------------	----	------------------	----	--------------------------	---

#### INFORMAZIONI GENERALI STUDENTE

Anno Maturità	2016	2015	2014	2013	<=2012	N.D.
Valori %				1,82%	98,18%	

Tipo Maturità	Class-Scient	Comm.le	Tecnica	Profess.le	Altro Tipo	N.D.
Valori %	54,55%	10,91%	20%	5,45%	9,09%	

Anno Immatricolazione	2016	2015	2014	2013	<=2012	N.D.
Valori %	38,18%	50,91%	9,09%	1,82%		

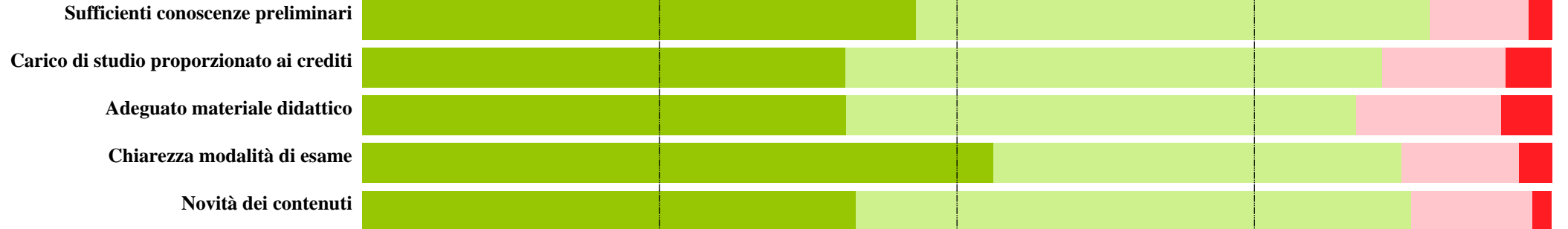
CFU	0-10	>10	Genere	M	F
Valori %	21,82%	78,18%	Valori %	50,91%	49,09%




Facoltà : SE SCIENZE ECONOMICHE, GIURIDICHE E POLITICHE  
Corso : 11/80 ECONOMIA MANAGERIALE

NumQuest : 1266

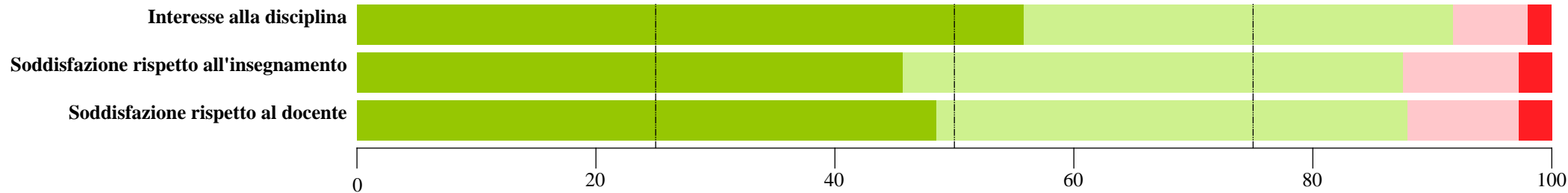
#### INSEGNAMENTO



#### DOCENZA



#### INTERESSE E SODDISFAZIONE







Facoltà : SE SCIENZE ECONOMICHE, GIURIDICHE E POLITICHE

Corso : 11/80 ECONOMIA MANAGERIALE

NumQuest : 1266

		DN	+N che S	+S che N	DS	Num Risp	IC	IP	Classe	Descrizione
<b>INSEGNAMENTO</b>	Sufficienti conoscenze preliminari	25	105	547	589	1.266	89,7%	51,8%	B	Sufficientemente positiva
	Carico di studio proporzionato ai crediti	49	132	571	514	1.266	85,7%	47,4%	C	Appena positiva
	Adeguatezza materiale didattico	54	155	542	515	1.266	83,5%	48,7%	C	Appena positiva
	Chiarezza modalità di esame	35	125	435	671	1.266	87,4%	60,7%	B	Sufficientemente positiva
	Novità dei contenuti	20	121	556	494	1.191	88,2%	47,0%	B	Sufficientemente positiva
<b>DOCENZA</b>	Rispetto degli orari	7	47	338	874	1.266	95,7%	72,1%	A	Positiva
	Stimolo/motivazione verso la disciplina	36	96	437	697	1.266	89,6%	61,5%	B	Sufficientemente positiva
	Chiarezza espositiva	24	89	459	694	1.266	91,1%	60,2%	B	Sufficientemente positiva
	Utilità delle attività didattiche integrative	28	68	407	498	1.001	90,4%	55,0%	B	Sufficientemente positiva
	Coerenza con syllabus	14	46	525	681	1.266	95,3%	56,5%	B	Sufficientemente positiva
	Reperibilità docente	15	39	433	779	1.266	95,7%	64,3%	A	Positiva
<b>INTERESSE E SODDISFAZIONE</b>	Interesse alla disciplina	26	79	455	706	1.266	91,7%	60,8%	B	Sufficientemente positiva
	Soddisfazione rispetto all'insegnamento	35	123	530	578	1.266	87,5%	52,2%	B	Sufficientemente positiva
	Soddisfazione rispetto al docente	33	111	470	577	1.191	87,9%	55,1%	B	Sufficientemente positiva

	F	E	D	DD	C	B	A	AA
<b>INSEGNAMENTO</b>	-	-	-	-	2	3	-	-
<b>DOCENZA</b>	-	-	-	-	-	4	2	-
Interesse alla disciplina	-	-	-	-	-	1	-	-
Soddisfazione rispetto all'insegnamento	-	-	-	-	-	1	-	-
Soddisfazione rispetto al docente	-	-	-	-	-	1	-	-
<b>Totali</b>	-	-	-	-	2	10	2	-



Facoltà : SE SCIENZE ECONOMICHE, GIURIDICHE E POLITICHE

Corso : 11/80 ECONOMIA MANAGERIALE

NumQuest : 1266

Num Risp	Commenti e suggerimenti sull'insegnamento	Valori in %
939	<b>Suggerimenti</b>	<b>In ordine di prevalenza</b>
207	Migliorare la qualità del materiale didattico	22,04
136	Alleggerire il carico didattico complessivo	14,48
117	Aumentare l'attività di supporto didattico	12,46
112	Fornire in anticipo il materiale didattico	11,93
101	Fornire più conoscenze di base	10,76
98	Migliorare il coordinamento con altri insegnamenti	10,44
82	Inserire prove d'esame intermedie	8,73
81	Eliminare dal programma argomenti già trattati in altri insegnamenti	8,63
5	Attivare insegnamenti serali o nel fine settimana	0,53



Facoltà : SE SCIENZE ECONOMICHE, GIURIDICHE E POLITICHE

Corso : 11/80 ECONOMIA MANAGERIALE

NumQuest : 1266

## INFORMAZIONI GENERALI DIDATTICA

Numero Questionari :	1.266	Numero Attività Didattiche :	27	Numero Docenti :	32	Numero Corsi di Studio :	1
----------------------	-------	------------------------------	----	------------------	----	--------------------------	---

## INFORMAZIONI GENERALI STUDENTE

Anno Maturità	2016	2015	2014	2013	<=2012	N.D.
Valori %				5,77%	83,97%	

Tipo Maturità	Class-Scient	Comm.le	Tecnica	Profess.le	Altro Tipo	N.D.
Valori %	48,97%	23,85%	6,56%	4,5%	4,58%	11,53%

Anno Immatricolazione	2016	2015	2014	2013	<=2012	N.D.
Valori %	60,27%	34,12%	4,42%	0,55%	0,63%	

CFU	0-10	>10	Genere	M	F
Valori %	39,73%	60,27%	Valori %	41,39%	58,61%



Facoltà : SE SCIENZE ECONOMICHE, GIURIDICHE E POLITICHE

Corso : 11/80 ECONOMIA MANAGERIALE

NumQuest : 328

## INSEGNAMENTO

Sufficienti conoscenze preliminari

Carico di studio proporzionato ai crediti

Adeguatezza materiale didattico

Chiarezza modalità di esame

Novità dei contenuti

## DOCENZA


Reperibilità docente

## INTERESSE E SODDISFAZIONE

Interesse alla disciplina

Soddisfazione rispetto all'insegnamento

Soddisfazione rispetto al docente





Facoltà : SE SCIENZE ECONOMICHE, GIURIDICHE E POLITICHE

Corso : 11/80 ECONOMIA MANAGERIALE

NumQuest : 328

		DN	+N che S	+S che N	DS	Num Risp	IC	IP	Classe	Descrizione
INSEGNAMENTO	Sufficienti conoscenze preliminari	8	40	180	100	328	85,4%	35,7%	C	Appena positiva
	Carico di studio proporzionato ai crediti	12	49	187	80	328	81,4%	30,0%	C	Appena positiva
	Adeguatezza materiale didattico	19	50	170	89	328	79,0%	34,4%	C	Appena positiva
	Chiarezza modalità di esame	12	34	162	120	328	86,0%	42,6%	C	Appena positiva
	Novità dei contenuti	8	68	178	61	315	75,9%	25,5%	C	Appena positiva
DOCENZA	Reperibilità docente	7	25	165	131	328	90,2%	44,3%	B	Sufficientemente positiva
INTERESSE E	Interesse alla disciplina	13	39	159	117	328	84,1%	42,4%	C	Appena positiva
SODDISFAZIONE	Soddisfazione rispetto all'insegnamento	13	38	193	84	328	84,5%	30,3%	C	Appena positiva
	Soddisfazione rispetto al docente	11	37	182	85	315	84,8%	31,8%	C	Appena positiva

	F	E	D	DD	C	B	A	AA
INSEGNAMENTO	-	-	-	-	5	-	-	-
DOCENZA	-	-	-	-	-	1	-	-
Interesse alla disciplina	-	-	-	-	1	-	-	-
Soddisfazione rispetto all'insegnamento	-	-	-	-	1	-	-	-
Soddisfazione rispetto al docente	-	-	-	-	1	-	-	-
<b>Totali</b>	-	-	-	-	<b>8</b>	<b>1</b>	-	-



Facoltà : SE SCIENZE ECONOMICHE, GIURIDICHE E POLITICHE

Corso : 11/80 ECONOMIA MANAGERIALE

NumQuest : 328

Num Risp	Commenti e suggerimenti sull'insegnamento	Valori in %
245	<b>Suggerimenti</b>	<b>In ordine di prevalenza</b>
45	Migliorare la qualità del materiale didattico	18,37
41	Alleggerire il carico didattico complessivo	16,73
32	Inserire prove d'esame intermedie	13,06
29	Fornire in anticipo il materiale didattico	11,84
27	Aumentare l'attività di supporto didattico	11,02
23	Fornire più conoscenze di base	9,39
23	Eliminare dal programma argomenti già trattati in altri insegnamenti	9,39
17	Attivare insegnamenti serali o nel fine settimana	6,94
8	Migliorare il coordinamento con altri insegnamenti	3,27



Facoltà : SE SCIENZE ECONOMICHE, GIURIDICHE E POLITICHE

Corso : 11/80 ECONOMIA MANAGERIALE

NumQuest : 328

Num Risp	Motivazioni frequenza ridotta o non frequenza	Valori in %
328	Indicare il motivo principale della non frequenza o della frequenza ridotta alle lezioni:	In ordine di prevalenza
137	Lavoro	41,77
105	Altro	32,01
49	Frequenza lezioni di altri insegnamenti	14,94
18	Frequenza in un anno accademico precedente	5,49
13	Frequenza poco utile ai fini della preparazione dell'esame	3,96
6	Le strutture dedicate all'attività didattica non consentono la frequenza agli studenti interessati	1,83



Facoltà : SE SCIENZE ECONOMICHE, GIURIDICHE E POLITICHE

Corso : 11/80 ECONOMIA MANAGERIALE

NumQuest : 328

#### INFORMAZIONI GENERALI DIDATTICA

Numero Questionari :	328	Numero Attività Didattiche :	27	Numero Docenti :	32	Numero Corsi di Studio :	1
----------------------	-----	------------------------------	----	------------------	----	--------------------------	---

#### INFORMAZIONI GENERALI STUDENTE

Anno Maturità	2016	2015	2014	2013	<=2012	N.D.
Valori %				3,05%	91,16%	

Tipo Maturità	Class-Scient	Comm.le	Tecnica	Profess.le	Altro Tipo	N.D.
Valori %	45,43%	28,05%	9,15%	4,88%	5,18%	7,32%

Anno Immatricolazione	2016	2015	2014	2013	<=2012	N.D.
Valori %	35,67%	46,95%	12,20%	3,35%	1,83%	

CFU	0-10	>10	Genere	M	F
Valori %	21,34%	78,66%	Valori %	50,91%	49,09%





Facoltà : SE SCIENZE ECONOMICHE, GIURIDICHE E POLITICHE  
Corso : 1/31 GIURISPRUDENZA

NumQuest : 2075

## INSEGNAMENTO

Sufficienti conoscenze preliminari

Carico di studio proporzionato ai crediti

Adeguatezza materiale didattico

Chiarezza modalità di esame

Novità dei contenuti

## DOCENZA

Rispetto degli orari

Stimolo/motivazione verso la disciplina

Chiarezza espositiva

Utilità delle attività didattiche integrative

Coerenza con syllabus


Reperibilità docente

## INTERESSE E SODDISFAZIONE

Interesse alla disciplina

Soddisfazione rispetto all'insegnamento

Soddisfazione rispetto al docente





Facoltà : SE SCIENZE ECONOMICHE, GIURIDICHE E POLITICHE

Corso : 1/31 GIURISPRUDENZA

NumQuest : 2075

		DN	+N che S	+S che N	DS	Num Risp	IC	IP	Classe	Descrizione
<b>INSEGNAMENTO</b>	Sufficienti conoscenze preliminari	55	221	811	988	2.075	86,7%	54,9%	B	Sufficientemente positiva
	Carico di studio proporzionato ai crediti	58	171	748	1.098	2.075	89,0%	59,5%	B	Sufficientemente positiva
	Adeguatezza materiale didattico	53	161	712	1.149	2.075	89,7%	61,7%	B	Sufficientemente positiva
	Chiarezza modalità di esame	43	118	648	1.266	2.075	92,2%	66,1%	A	Positiva
	Novità dei contenuti	50	198	749	1.078	2.075	88,0%	59,0%	B	Sufficientemente positiva
<b>DOCENZA</b>	Rispetto degli orari	34	73	533	1.435	2.075	94,8%	72,9%	A	Positiva
	Stimolo/motivazione verso la disciplina	45	102	702	1.226	2.075	92,9%	63,6%	B	Sufficientemente positiva
	Chiarezza espositiva	43	113	651	1.268	2.075	92,5%	66,1%	A	Positiva
	Utilità delle attività didattiche integrative	41	94	601	987	1.723	92,2%	62,2%	B	Sufficientemente positiva
	Coerenza con syllabus	23	70	652	1.330	2.075	95,5%	67,1%	A	Positiva
	Reperibilità docente	24	76	620	1.355	2.075	95,2%	68,6%	A	Positiva
<b>INTERESSE E SODDISFAZIONE</b>	Interesse alla disciplina	44	112	679	1.240	2.075	92,5%	64,6%	B	Sufficientemente positiva
	Soddisfazione rispetto all'insegnamento	36	91	802	1.146	2.075	93,9%	58,8%	B	Sufficientemente positiva
	Soddisfazione rispetto al docente	39	111	721	1.204	2.075	92,8%	62,5%	B	Sufficientemente positiva

	F	E	D	DD	C	B	A	AA
<b>INSEGNAMENTO</b>	-	-	-	-	-	4	1	-
<b>DOCENZA</b>	-	-	-	-	-	2	4	-
Interesse alla disciplina	-	-	-	-	-	1	-	-
Soddisfazione rispetto all'insegnamento	-	-	-	-	-	1	-	-
Soddisfazione rispetto al docente	-	-	-	-	-	1	-	-
<b>Totali</b>	-	-	-	-	-	9	5	-



Facoltà : SE SCIENZE ECONOMICHE, GIURIDICHE E POLITICHE

Corso : 1/31 GIURISPRUDENZA

NumQuest : 2075

Num Risp	Commenti e suggerimenti sull'insegnamento	Valori in %
1.182	<b>Suggerimenti</b>	<b>In ordine di prevalenza</b>
249	Alleggerire il carico didattico complessivo	21,07
188	Inserire prove d'esame intermedie	15,91
169	Migliorare la qualità del materiale didattico	14,30
159	Fornire più conoscenze di base	13,45
151	Aumentare l'attività di supporto didattico	12,77
89	Fornire in anticipo il materiale didattico	7,53
81	Eliminare dal programma argomenti già trattati in altri insegnamenti	6,85
79	Migliorare il coordinamento con altri insegnamenti	6,68
17	Attivare insegnamenti serali o nel fine settimana	1,44



Facoltà : SE SCIENZE ECONOMICHE, GIURIDICHE E POLITICHE

Corso : 1/31 GIURISPRUDENZA

NumQuest : 2075

#### INFORMAZIONI GENERALI DIDATTICA

Numero Questionari :	2.075	Numero Attività Didattiche :	46	Numero Docenti :	46	Numero Corsi di Studio :	1
----------------------	-------	------------------------------	----	------------------	----	--------------------------	---

#### INFORMAZIONI GENERALI STUDENTE

Anno Maturità	2016	2015	2014	2013	<=2012	N.D.
Valori %	20,77%	19,47%	15,18%	15,28%	28,29%	

Tipo Maturità	Class-Scient	Comm.le	Tecnica	Profess.le	Altro Tipo	N.D.
Valori %	76,58%	6,84%	3,57%	1,4%	9,2%	2,41%

Anno Immatricolazione	2016	2015	2014	2013	<=2012	N.D.
Valori %	25,88%	20,34%	16,29%	15,13%	22,36%	

CFU	0-10	>10	Genere	M	F
Valori %	15,66%	84,34%	Valori %	31,66%	68,34%



Facoltà : SE SCIENZE ECONOMICHE, GIURIDICHE E POLITICHE  
Corso : 1/31 GIURISPRUDENZA

NumQuest : 1777

## INSEGNAMENTO

Sufficienti conoscenze preliminari

Carico di studio proporzionato ai crediti

Adeguatezza materiale didattico

Chiarezza modalità di esame

Novità dei contenuti

## DOCENZA


Reperibilità docente

## INTERESSE E SODDISFAZIONE

Interesse alla disciplina

Soddisfazione rispetto all'insegnamento

Soddisfazione rispetto al docente





Facoltà : SE SCIENZE ECONOMICHE, GIURIDICHE E POLITICHE

Corso : 1/31 GIURISPRUDENZA

NumQuest : 1777

		DN	+N che S	+S che N	DS	Num Risp	IC	IP	Classe	Descrizione
INSEGNAMENTO	Sufficienti conoscenze preliminari	88	251	916	522	1.777	80,9%	36,3%	C	Appena positiva
	Carico di studio proporzionato ai crediti	109	288	861	519	1.777	77,7%	37,6%	C	Appena positiva
	Adeguatezza materiale didattico	89	227	899	562	1.777	82,2%	38,5%	C	Appena positiva
	Chiarezza modalità di esame	71	168	846	692	1.777	86,6%	45,0%	C	Appena positiva
	Novità dei contenuti	92	269	901	515	1.777	79,7%	36,4%	C	Appena positiva
DOCENZA	Reperibilità docente	87	178	877	635	1.777	85,1%	42,0%	C	Appena positiva
INTERESSE E	Interesse alla disciplina	94	248	763	672	1.777	80,8%	46,8%	C	Appena positiva
SODDISFAZIONE	Soddisfazione rispetto all'insegnamento	86	215	949	527	1.777	83,1%	35,7%	C	Appena positiva
	Soddisfazione rispetto al docente	94	195	970	518	1.777	83,7%	34,8%	C	Appena positiva

	F	E	D	DD	C	B	A	AA
INSEGNAMENTO	-	-	-	-	5	-	-	-
DOCENZA	-	-	-	-	1	-	-	-
Interesse alla disciplina	-	-	-	-	1	-	-	-
Soddisfazione rispetto all'insegnamento	-	-	-	-	1	-	-	-
Soddisfazione rispetto al docente	-	-	-	-	1	-	-	-
<b>Totali</b>	-	-	-	-	<b>9</b>	-	-	-



Facoltà : SE SCIENZE ECONOMICHE, GIURIDICHE E POLITICHE

Corso : 1/31 GIURISPRUDENZA

NumQuest : 1777

Num Risp	Commenti e suggerimenti sull'insegnamento	Valori in %
<b>1.194</b>	<b>Suggerimenti</b>	<b>In ordine di prevalenza</b>
286	Alleggerire il carico didattico complessivo	23,95
158	Migliorare la qualità del materiale didattico	13,23
142	Inserire prove d'esame intermedie	11,89
133	Aumentare l'attività di supporto didattico	11,14
127	Eliminare dal programma argomenti già trattati in altri insegnamenti	10,64
121	Fornire più conoscenze di base	10,13
117	Migliorare il coordinamento con altri insegnamenti	9,80
79	Fornire in anticipo il materiale didattico	6,62
31	Attivare insegnamenti serali o nel fine settimana	2,60



Facoltà : SE SCIENZE ECONOMICHE, GIURIDICHE E POLITICHE

Corso : 1/31 GIURISPRUDENZA

NumQuest : 1777

Num Risp	Motivazioni frequenza ridotta o non frequenza	Valori in %
1.777	Indicare il motivo principale della non frequenza o della frequenza ridotta alle lezioni:	In ordine di prevalenza
605	Altro	34,05
561	Frequenza lezioni di altri insegnamenti	31,57
234	Lavoro	13,17
176	Frequenza in un anno accademico precedente	9,90
168	Frequenza poco utile ai fini della preparazione dell'esame	9,45
33	Le strutture dedicate all'attività didattica non consentono la frequenza agli studenti interessati	1,86





Facoltà : SE SCIENZE ECONOMICHE, GIURIDICHE E POLITICHE

Corso : 1/31 GIURISPRUDENZA

NumQuest : 1777

### INFORMAZIONI GENERALI DIDATTICA

Numero Questionari :	1.777	Numero Attività Didattiche :	46	Numero Docenti :	46	Numero Corsi di Studio :	1
----------------------	-------	------------------------------	----	------------------	----	--------------------------	---

### INFORMAZIONI GENERALI STUDENTE

Anno Maturità	2016	2015	2014	2013	<=2012	N.D.
Valori %	6,81%	11,03%	14,80%	17,45%	48,96%	

Tipo Maturità	Class-Scient	Comm.le	Tecnica	Profess.le	Altro Tipo	N.D.
Valori %	74,17%	7,43%	3,83%	1,74%	9,34%	3,49%

Anno Immatricolazione	2016	2015	2014	2013	<=2012	N.D.
Valori %	11,65%	13,79%	18,23%	16,60%	39,73%	


CFU	0-10	>10	Genere	M	F
Valori %	7,03%	92,97%	Valori %	32,75%	67,25%




Facoltà : SE SCIENZE ECONOMICHE, GIURIDICHE E POLITICHE  
Corso : 1/32 SCIENZE DEI SERVIZI GIURIDICI

NumQuest : 562

## INSEGNAMENTO



## DOCENZA



## INTERESSE E SODDISFAZIONE



0 20 40 60 80 100



Facoltà : SE SCIENZE ECONOMICHE, GIURIDICHE E POLITICHE

Corso : 1/32 SCIENZE DEI SERVIZI GIURIDICI

NumQuest : 562

		DN	+N che S	+S che N	DS	Num Risp	IC	IP	Classe	Descrizione
<b>INSEGNAMENTO</b>	Sufficienti conoscenze preliminari	27	52	183	300	562	85,9%	62,1%	B	Sufficientemente positiva
	Carico di studio proporzionato ai crediti	27	41	166	328	562	87,9%	66,4%	B	Sufficientemente positiva
	Adeguatezza materiale didattico	20	34	150	358	562	90,4%	70,5%	A	Positiva
	Chiarezza modalità di esame	17	23	108	414	562	92,9%	79,3%	A	Positiva
	Novità dei contenuti	20	62	181	299	562	85,4%	62,3%	B	Sufficientemente positiva
<b>DOCENZA</b>	Rispetto degli orari	12	14	108	428	562	95,4%	79,9%	A	Positiva
	Stimolo/motivazione verso la disciplina	26	22	121	393	562	91,5%	76,5%	A	Positiva
	Chiarezza espositiva	24	23	125	390	562	91,6%	75,7%	A	Positiva
	Utilità delle attività didattiche integrative	17	23	126	306	472	91,5%	70,8%	A	Positiva
	Coerenza con syllabus	14	12	113	423	562	95,4%	78,9%	A	Positiva
	Reperibilità docente	16	11	100	435	562	95,2%	81,3%	A	Positiva
<b>INTERESSE E SODDISFAZIONE</b>	Interesse alla disciplina	20	27	139	376	562	91,6%	73,0%	A	Positiva
	Soddisfazione rispetto all'insegnamento	22	15	146	379	562	93,4%	72,2%	A	Positiva
	Soddisfazione rispetto al docente	18	19	125	400	562	93,4%	76,2%	A	Positiva

	F	E	D	DD	C	B	A	AA
<b>INSEGNAMENTO</b>	-	-	-	-	-	3	2	-
<b>DOCENZA</b>	-	-	-	-	-	-	6	-
Interesse alla disciplina	-	-	-	-	-	-	1	-
Soddisfazione rispetto all'insegnamento	-	-	-	-	-	-	1	-
Soddisfazione rispetto al docente	-	-	-	-	-	-	1	-
<b>Totali</b>	-	-	-	-	-	3	11	-



Facoltà : SE SCIENZE ECONOMICHE, GIURIDICHE E POLITICHE  
Corso : 1/32 SCIENZE DEI SERVIZI GIURIDICI

NumQuest : 562

Num Risp	Commenti e suggerimenti sull'insegnamento	Valori in %
379	<b>Suggerimenti</b>	<b>In ordine di prevalenza</b>
85	Alleggerire il carico didattico complessivo	22,43
54	Inserire prove d'esame intermedie	14,25
53	Aumentare l'attività di supporto didattico	13,98
45	Fornire più conoscenze di base	11,87
39	Fornire in anticipo il materiale didattico	10,29
39	Migliorare la qualità del materiale didattico	10,29
26	Eliminare dal programma argomenti già trattati in altri insegnamenti	6,86
26	Migliorare il coordinamento con altri insegnamenti	6,86
12	Attivare insegnamenti serali o nel fine settimana	3,17



Facoltà : SE SCIENZE ECONOMICHE, GIURIDICHE E POLITICHE

Corso : 1/32 SCIENZE DEI SERVIZI GIURIDICI

NumQuest : 562

#### INFORMAZIONI GENERALI DIDATTICA

Numero Questionari :	562	Numero Attività Didattiche :	28	Numero Docenti :	28	Numero Corsi di Studio :	1
----------------------	-----	------------------------------	----	------------------	----	--------------------------	---

#### INFORMAZIONI GENERALI STUDENTE

Anno Maturità	2016	2015	2014	2013	<=2012	N.D.
Valori %	7,47%	8,19%	22,60%	7,83%	51,78%	

Tipo Maturità	Class-Scient	Comm.le	Tecnica	Profess.le	Altro Tipo	N.D.
Valori %	36,3%	23,13%	9,43%	7,83%	18,15%	5,16%

Anno Immatricolazione	2016	2015	2014	2013	<=2012	N.D.
Valori %	17,97%	17,44%	31,67%	8,36%	24,56%	

CFU	0-10	>10	Genere	M	F
Valori %	11,21%	88,79%	Valori %	26,33%	73,67%



Facoltà : SE SCIENZE ECONOMICHE, GIURIDICHE E POLITICHE  
Corso : 1/32 SCIENZE DEI SERVIZI GIURIDICI

NumQuest : 369

## INSEGNAMENTO

Sufficienti conoscenze preliminari

Carico di studio proporzionato ai crediti

Adeguatezza materiale didattico

Chiarezza modalità di esame

Novità dei contenuti

## DOCENZA


Reperibilità docente

## INTERESSE E SODDISFAZIONE

Interesse alla disciplina

Soddisfazione rispetto all'insegnamento

Soddisfazione rispetto al docente





Facoltà : SE SCIENZE ECONOMICHE, GIURIDICHE E POLITICHE

Corso : 1/32 SCIENZE DEI SERVIZI GIURIDICI

NumQuest : 369

		DN	+N che S	+S che N	DS	Num Risp	IC	IP	Classe	Descrizione
INSEGNAMENTO	Sufficienti conoscenze preliminari	16	54	172	127	369	81,0%	42,5%	C	Appena positiva
	Carico di studio proporzionato ai crediti	23	59	147	140	369	77,8%	48,8%	C	Appena positiva
	Adeguatezza materiale didattico	19	37	147	166	369	84,8%	53,0%	B	Sufficientemente positiva
	Chiarezza modalità di esame	7	27	140	195	369	90,8%	58,2%	B	Sufficientemente positiva
	Novità dei contenuti	14	73	163	119	369	76,4%	42,2%	C	Appena positiva
DOCENZA	Reperibilità docente	6	15	153	195	369	94,3%	56,0%	B	Sufficientemente positiva
INTERESSE E	Interesse alla disciplina	12	28	136	193	369	89,2%	58,7%	B	Sufficientemente positiva
SODDISFAZIONE	Soddisfazione rispetto all'insegnamento	10	31	183	145	369	88,9%	44,2%	B	Sufficientemente positiva
	Soddisfazione rispetto al docente	11	24	189	145	369	90,5%	43,4%	B	Sufficientemente positiva

	F	E	D	DD	C	B	A	AA
INSEGNAMENTO	-	-	-	-	3	2	-	-
DOCENZA	-	-	-	-	-	1	-	-
Interesse alla disciplina	-	-	-	-	-	1	-	-
Soddisfazione rispetto all'insegnamento	-	-	-	-	-	1	-	-
Soddisfazione rispetto al docente	-	-	-	-	-	1	-	-
<b>Totali</b>	-	-	-	-	3	6	-	-



Facoltà : SE SCIENZE ECONOMICHE, GIURIDICHE E POLITICHE

Corso : 1/32 SCIENZE DEI SERVIZI GIURIDICI

NumQuest : 369

Num Risp	Commenti e suggerimenti sull'insegnamento	Valori in %
331	<b>Suggerimenti</b>	<b>In ordine di prevalenza</b>
79	Alleggerire il carico didattico complessivo	23,87
44	Migliorare la qualità del materiale didattico	13,29
42	Inserire prove d'esame intermedie	12,69
40	Fornire più conoscenze di base	12,08
33	Aumentare l'attività di supporto didattico	9,97
32	Eliminare dal programma argomenti già trattati in altri insegnamenti	9,67
24	Migliorare il coordinamento con altri insegnamenti	7,25
22	Attivare insegnamenti serali o nel fine settimana	6,65
15	Fornire in anticipo il materiale didattico	4,53





Facoltà : SE SCIENZE ECONOMICHE, GIURIDICHE E POLITICHE

Corso : 1/32 SCIENZE DEI SERVIZI GIURIDICI

NumQuest : 369

Num Risp	Motivazioni frequenza ridotta o non frequenza	Valori in %
369	Indicare il motivo principale della non frequenza o della frequenza ridotta alle lezioni:	In ordine di prevalenza
115	Lavoro	31,17
108	Frequenza lezioni di altri insegnamenti	29,27
96	Altro	26,02
27	Frequenza in un anno accademico precedente	7,32
15	Frequenza poco utile ai fini della preparazione dell'esame	4,07
8	Le strutture dedicate all'attività didattica non consentono la frequenza agli studenti interessati	2,17



Facoltà : SE SCIENZE ECONOMICHE, GIURIDICHE E POLITICHE

Corso : 1/32 SCIENZE DEI SERVIZI GIURIDICI

NumQuest : 369

#### INFORMAZIONI GENERALI DIDATTICA

Numero Questionari :	369	Numero Attività Didattiche :	27	Numero Docenti :	28	Numero Corsi di Studio :	1
----------------------	-----	------------------------------	----	------------------	----	--------------------------	---

#### INFORMAZIONI GENERALI STUDENTE

Anno Maturità	2016	2015	2014	2013	<=2012	N.D.
Valori %	1,90%	6,50%	14,09%	8,94%	66,67%	

Tipo Maturità	Class-Scient	Comm.le	Tecnica	Profess.le	Altro Tipo	N.D.
Valori %	43,09%	15,18%	4,07%	10,03%	20,33%	7,32%

Anno Immatricolazione	2016	2015	2014	2013	<=2012	N.D.
Valori %	11,65%	13,01%	19,24%	9,49%	46,61%	

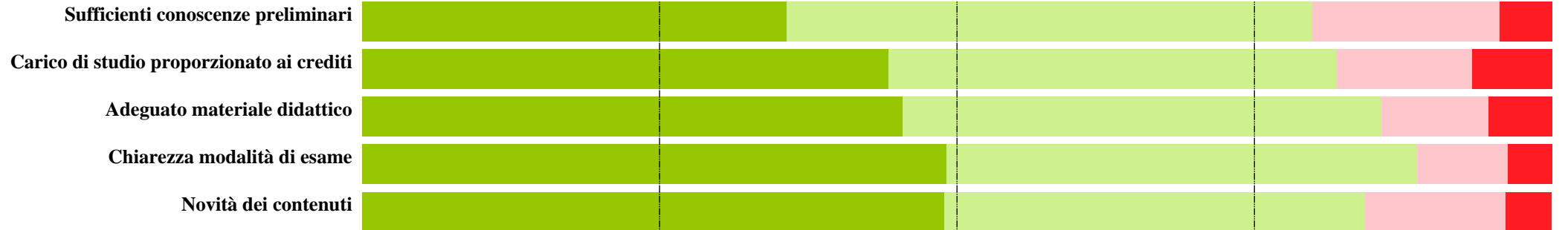
CFU	0-10	>10	Genere	M	F
Valori %	7,32%	92,68%	Valori %	29,00%	71,00%



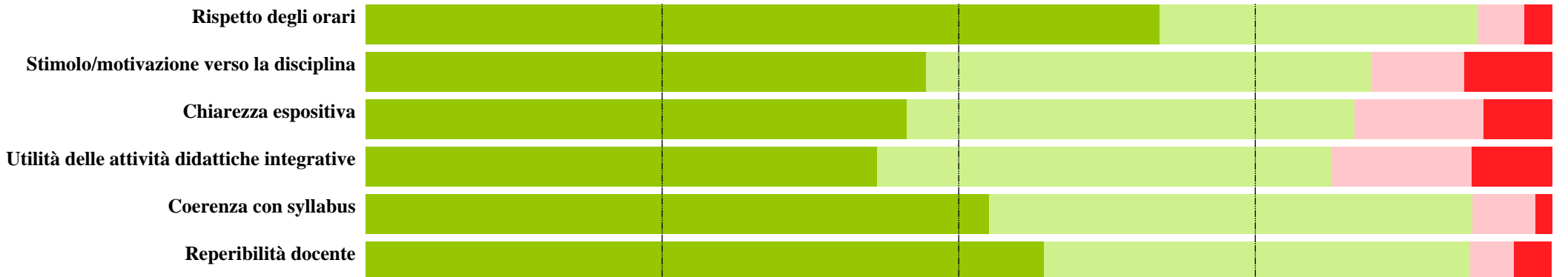
Facoltà : SE SCIENZE ECONOMICHE, GIURIDICHE E POLITICHE  
Corso : 2/56 AMMINISTRAZIONE E ORGANIZZAZIONE

NumQuest : 432

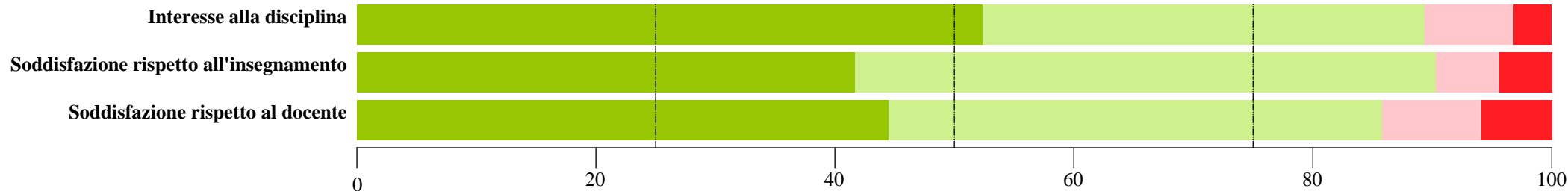
## INSEGNAMENTO



## DOCENZA



## INTERESSE E SODDISFAZIONE





Facoltà : SE SCIENZE ECONOMICHE, GIURIDICHE E POLITICHE

Corso : 2/56 AMMINISTRAZIONE E ORGANIZZAZIONE

NumQuest : 432

		DN	+N che S	+S che N	DS	Num Risp	IC	IP	Classe	Descrizione
<b>INSEGNAMENTO</b>	Sufficienti conoscenze preliminari	19	68	191	154	432	79,9%	44,6%	C	Appena positiva
	Carico di studio proporzionato ai crediti	29	49	163	191	432	81,9%	54,0%	C	Appena positiva
	Adeguatezza materiale didattico	23	39	174	196	432	85,6%	53,0%	B	Sufficientemente positiva
	Chiarezza modalità di esame	16	33	171	212	432	88,7%	55,4%	B	Sufficientemente positiva
	Novità dei contenuti	16	48	144	199	407	84,3%	58,0%	B	Sufficientemente positiva
<b>DOCENZA</b>	Rispetto degli orari	10	17	116	289	432	93,8%	71,4%	A	Positiva
	Stimolo/motivazione verso la disciplina	32	34	162	204	432	84,7%	55,7%	B	Sufficientemente positiva
	Chiarezza espositiva	25	47	163	197	432	83,3%	54,7%	B	Sufficientemente positiva
	Utilità delle attività didattiche integrative	23	40	130	146	339	81,4%	52,9%	C	Appena positiva
	Coerenza con syllabus	6	23	176	227	432	93,3%	56,3%	B	Sufficientemente positiva
	Reperibilità docente	14	16	155	247	432	93,1%	61,4%	B	Sufficientemente positiva
<b>INTERESSE E SODDISFAZIONE</b>	Interesse alla disciplina	14	32	160	226	432	89,4%	58,5%	B	Sufficientemente positiva
	Soddisfazione rispetto all'insegnamento	19	23	210	180	432	90,3%	46,2%	B	Sufficientemente positiva
	Soddisfazione rispetto al docente	24	34	168	181	407	85,7%	51,9%	B	Sufficientemente positiva

	F	E	D	DD	C	B	A	AA
<b>INSEGNAMENTO</b>	-	-	-	-	2	3	-	-
<b>DOCENZA</b>	-	-	-	-	1	4	1	-
Interesse alla disciplina	-	-	-	-	-	1	-	-
Soddisfazione rispetto all'insegnamento	-	-	-	-	-	1	-	-
Soddisfazione rispetto al docente	-	-	-	-	-	1	-	-
<b>Totali</b>	-	-	-	-	3	10	1	-



Facoltà : SE SCIENZE ECONOMICHE, GIURIDICHE E POLITICHE

Corso : 2/56 AMMINISTRAZIONE E ORGANIZZAZIONE

NumQuest : 432

Num Risp	Commenti e suggerimenti sull'insegnamento	Valori in %
485	Suggerimenti	In ordine di prevalenza
110	Alleggerire il carico didattico complessivo	22,68
72	Migliorare la qualità del materiale didattico	14,85
69	Fornire più conoscenze di base	14,23
62	Aumentare l'attività di supporto didattico	12,78
46	Fornire in anticipo il materiale didattico	9,48
44	Inserire prove d'esame intermedie	9,07
40	Migliorare il coordinamento con altri insegnamenti	8,25
32	Eliminare dal programma argomenti già trattati in altri insegnamenti	6,60
10	Attivare insegnamenti serali o nel fine settimana	2,06



Facoltà : SE SCIENZE ECONOMICHE, GIURIDICHE E POLITICHE

Corso : 2/56 AMMINISTRAZIONE E ORGANIZZAZIONE

NumQuest : 432

#### INFORMAZIONI GENERALI DIDATTICA

Numero Questionari :	432	Numero Attività Didattiche :	16	Numero Docenti :	17	Numero Corsi di Studio :	1
----------------------	-----	------------------------------	----	------------------	----	--------------------------	---

#### INFORMAZIONI GENERALI STUDENTE

Anno Maturità	2016	2015	2014	2013	<=2012	N.D.
<b>Valori %</b>	<b>14,12%</b>	<b>23,61%</b>	<b>18,29%</b>	<b>13,66%</b>	<b>29,17%</b>	

Tipo Maturità	Class-Scient	Comm.le	Tecnica	Profess.le	Altro Tipo	N.D.
<b>Valori %</b>	<b>35,19%</b>	<b>18,98%</b>	<b>13,19%</b>	<b>6,94%</b>	<b>24,07%</b>	<b>1,62%</b>

Anno Immatricolazione	2016	2015	2014	2013	<=2012	N.D.
<b>Valori %</b>	<b>28,47%</b>	<b>33,10%</b>	<b>27,55%</b>	<b>4,63%</b>	<b>6,25%</b>	

CFU	0-10	>10	Genere	M	F
<b>Valori %</b>	<b>19,68%</b>	<b>80,32%</b>	<b>Valori %</b>	<b>36,11%</b>	<b>63,89%</b>



Facoltà : SE SCIENZE ECONOMICHE, GIURIDICHE E POLITICHE  
Corso : 2/56 AMMINISTRAZIONE E ORGANIZZAZIONE

NumQuest : 311

## INSEGNAMENTO

Sufficienti conoscenze preliminari

Carico di studio proporzionato ai crediti

Adeguatezza materiale didattico

Chiarezza modalità di esame

Novità dei contenuti

## DOCENZA


Reperibilità docente

## INTERESSE E SODDISFAZIONE

Interesse alla disciplina

Soddisfazione rispetto all'insegnamento

Soddisfazione rispetto al docente





Facoltà : SE SCIENZE ECONOMICHE, GIURIDICHE E POLITICHE

Corso : 2/56 AMMINISTRAZIONE E ORGANIZZAZIONE

NumQuest : 311

		DN	+N che S	+S che N	DS	Num Risp	IC	IP	Classe	Descrizione
INSEGNAMENTO	Sufficienti conoscenze preliminari	16	55	151	89	311	77,2%	37,1%	C	Appena positiva
	Carico di studio proporzionato ai crediti	22	47	141	101	311	77,8%	41,7%	C	Appena positiva
	Adeguatezza materiale didattico	9	44	137	121	311	83,0%	46,9%	C	Appena positiva
	Chiarezza modalità di esame	11	25	131	144	311	88,4%	52,4%	B	Sufficientemente positiva
	Novità dei contenuti	12	41	155	97	305	82,6%	38,5%	C	Appena positiva
DOCENZA	Reperibilità docente	7	21	143	140	311	91,0%	49,5%	B	Sufficientemente positiva
INTERESSE E	Interesse alla disciplina	8	25	128	150	311	89,4%	54,0%	B	Sufficientemente positiva
SODDISFAZIONE	Soddisfazione rispetto all'insegnamento	7	40	149	115	311	84,9%	43,6%	C	Appena positiva
	Soddisfazione rispetto al docente	13	34	152	106	305	84,6%	41,1%	C	Appena positiva

	F	E	D	DD	C	B	A	AA
INSEGNAMENTO	-	-	-	-	4	1	-	-
DOCENZA	-	-	-	-	-	1	-	-
Interesse alla disciplina	-	-	-	-	-	1	-	-
Soddisfazione rispetto all'insegnamento	-	-	-	-	1	-	-	-
Soddisfazione rispetto al docente	-	-	-	-	1	-	-	-
<b>Totali</b>	-	-	-	-	<b>6</b>	<b>3</b>	-	-





Facoltà : SE SCIENZE ECONOMICHE, GIURIDICHE E POLITICHE

Corso : 2/56 AMMINISTRAZIONE E ORGANIZZAZIONE

NumQuest : 311

Num Risp	Commenti e suggerimenti sull'insegnamento	Valori in %
315	<b>Suggerimenti</b>	<b>In ordine di prevalenza</b>
76	Alleggerire il carico didattico complessivo	24,13
45	Inserire prove d'esame intermedie	14,29
40	Migliorare la qualità del materiale didattico	12,70
38	Aumentare l'attività di supporto didattico	12,06
36	Attivare insegnamenti serali o nel fine settimana	11,43
27	Fornire in anticipo il materiale didattico	8,57
27	Fornire più conoscenze di base	8,57
16	Eliminare dal programma argomenti già trattati in altri insegnamenti	5,08
10	Migliorare il coordinamento con altri insegnamenti	3,17



Facoltà : SE SCIENZE ECONOMICHE, GIURIDICHE E POLITICHE

Corso : 2/56 AMMINISTRAZIONE E ORGANIZZAZIONE

NumQuest : 311

Num Risp	Motivazioni frequenza ridotta o non frequenza	Valori in %
311	Indicare il motivo principale della non frequenza o della frequenza ridotta alle lezioni:	In ordine di prevalenza
152	Lavoro	48,87
68	Altro	21,86
56	Frequenza lezioni di altri insegnamenti	18,01
21	Frequenza poco utile ai fini della preparazione dell'esame	6,75
12	Frequenza in un anno accademico precedente	3,86
2	Le strutture dedicate all'attività didattica non consentono la frequenza agli studenti interessati	0,64



Facoltà : SE SCIENZE ECONOMICHE, GIURIDICHE E POLITICHE

Corso : 2/56 AMMINISTRAZIONE E ORGANIZZAZIONE

NumQuest : 311

#### INFORMAZIONI GENERALI DIDATTICA

Numero Questionari :	311	Numero Attività Didattiche :	16	Numero Docenti :	18	Numero Corsi di Studio :	1
----------------------	-----	------------------------------	----	------------------	----	--------------------------	---

#### INFORMAZIONI GENERALI STUDENTE

Anno Maturità	2016	2015	2014	2013	<=2012	N.D.
Valori %	3,22%	9,32%	12,22%	12,54%	61,09%	

Tipo Maturità	Class-Scient	Comm.le	Tecnica	Profess.le	Altro Tipo	N.D.
Valori %	33,76%	23,15%	14,15%	9,65%	14,79%	4,5%

Anno Immatricolazione	2016	2015	2014	2013	<=2012	N.D.
Valori %	29,58%	15,76%	31,51%	9,00%	14,15%	

CFU	0-10	>10	Genere	M	F
Valori %	19,94%	80,06%	Valori %	36,98%	63,02%



Facoltà : SE SCIENZE ECONOMICHE, GIURIDICHE E POLITICHE  
Corso : 2/56 AMMINISTRAZIONE E ORGANIZZAZIONE

NumQuest : 25

#### INSEGNAMENTO

Sufficienti conoscenze preliminari

Carico di studio proporzionato ai crediti

Adeguatezza materiale didattico

Chiarezza modalità di esame

Novità dei contenuti

#### DOCENZA

Fruibilità materiale didattico on line

Stimolo/motivazione verso la disciplina

Chiarezza espositiva

Utilità delle attività didattiche integrative

Reperibilità docente

Reperibilità tutor

#### INTERESSE E SODDISFAZIONE

Interesse alla disciplina

Soddisfazione rispetto all'insegnamento

Soddisfazione rispetto al docente





Facoltà : SE SCIENZE ECONOMICHE, GIURIDICHE E POLITICHE

Corso : 2/56 AMMINISTRAZIONE E ORGANIZZAZIONE

NumQuest : 25

		DN	+N che S	+S che N	DS	Num Risp	IC	IP	Classe	Descrizione
<b>INSEGNAMENTO</b>	Sufficienti conoscenze preliminari	1	2	9	13	25	88,0%	59,1%	B	Sufficientemente positiva
	Carico di studio proporzionato ai crediti	0	0	11	14	25	100,0%	56,0%	A	Positiva
	Adeguatezza materiale didattico	1	0	6	18	25	96,0%	75,0%	A	Positiva
	Chiarezza modalità di esame	0	2	6	17	25	92,0%	73,9%	A	Positiva
	Novità dei contenuti	0	1	6	18	25	96,0%	75,0%	A	Positiva
<b>DOCENZA</b>	Fruibilità materiale didattico on line	1	0	8	16	25	96,0%	66,7%	A	Positiva
	Stimolo/motivazione verso la disciplina	0	2	4	19	25	92,0%	82,6%	A	Positiva
	Chiarezza espositiva	1	0	6	18	25	96,0%	75,0%	A	Positiva
	Utilità delle attività didattiche integrative	2	2	5	13	22	81,8%	72,2%	B	Sufficientemente positiva
	Reperibilità docente	0	1	3	21	25	96,0%	87,5%	A	Positiva
	Reperibilità tutor	1	0	7	17	25	96,0%	70,8%	A	Positiva
<b>INTERESSE E SODDISFAZIONE</b>	Interesse alla disciplina	1	1	9	14	25	92,0%	60,9%	B	Sufficientemente positiva
	Soddisfazione rispetto all'insegnamento	1	0	9	15	25	96,0%	62,5%	A	Positiva
	Soddisfazione rispetto al docente	1	0	6	18	25	96,0%	75,0%	A	Positiva

	F	E	D	DD	C	B	A	AA
<b>INSEGNAMENTO</b>	-	-	-	-	-	1	4	-
<b>DOCENZA</b>	-	-	-	-	-	1	5	-
Interesse alla disciplina	-	-	-	-	-	1	-	-
Soddisfazione rispetto all'insegnamento	-	-	-	-	-	-	1	-
Soddisfazione rispetto al docente	-	-	-	-	-	-	1	-
<b>Totali</b>	-	-	-	-	-	3	11	-



Facoltà : SE SCIENZE ECONOMICHE, GIURIDICHE E POLITICHE

Corso : 2/56 AMMINISTRAZIONE E ORGANIZZAZIONE

NumQuest : 25

## INFORMAZIONI GENERALI DIDATTICA

Numero Questionari :	25	Numero Attività Didattiche :	11	Numero Docenti :	11	Numero Corsi di Studio :	1
----------------------	----	------------------------------	----	------------------	----	--------------------------	---

## INFORMAZIONI GENERALI STUDENTE

Anno Maturità	2016	2015	2014	2013	<=2012	N.D.
Valori %	20,00%		8,00%		72,00%	

Tipo Maturità	Class-Scient	Comm.le	Tecnica	Profess.le	Altro Tipo	N.D.
Valori %	36%	32%	20%	4%	4%	4%

Anno Immatricolazione	2016	2015	2014	2013	<=2012	N.D.
Valori %	52,00%	24,00%	4,00%	4,00%	16,00%	

CFU	0-10	>10	Genere	M	F
Valori %	40,00%	60,00%	Valori %	32,00%	68,00%



Facoltà : SE SCIENZE ECONOMICHE, GIURIDICHE E POLITICHE

Corso : 2/56 AMMINISTRAZIONE E ORGANIZZAZIONE

NumQuest : 16

#### INSEGNAMENTO

Sufficienti conoscenze preliminari

Carico di studio proporzionato ai crediti

Adeguatezza materiale didattico

Chiarezza modalità di esame

Novità dei contenuti

#### DOCENZA

Reperibilità docente

Reperibilità tutor

#### INTERESSE E SODDISFAZIONE

Interesse alla disciplina

Soddisfazione rispetto all'insegnamento

Soddisfazione rispetto al docente

0 20 40 60 80 100



Facoltà : SE SCIENZE ECONOMICHE, GIURIDICHE E POLITICHE

Corso : 2/56 AMMINISTRAZIONE E ORGANIZZAZIONE

NumQuest : 16

		DN	+N che S	+S che N	DS	Num Risp	IC	IP	Classe	Descrizione
INSEGNAMENTO	Sufficienti conoscenze preliminari	0	1	8	7	16	93,8%	46,7%	B	Sufficientemente positiva
	Carico di studio proporzionato ai crediti	1	2	8	5	16	81,3%	38,5%	C	Appena positiva
	Adeguatezza materiale didattico	0	1	6	9	16	93,8%	60,0%	B	Sufficientemente positiva
	Chiarezza modalità di esame	0	1	7	8	16	93,8%	53,3%	B	Sufficientemente positiva
	Novità dei contenuti	0	4	7	5	16	75,0%	41,7%	C	Appena positiva
DOCENZA	Reperibilità docente	0	0	8	8	16	100,0%	50,0%	B	Sufficientemente positiva
	Reperibilità tutor	4	1	5	6	16	68,8%	54,5%	C	Appena positiva
INTERESSE E	Interesse alla disciplina	0	0	9	7	16	100,0%	43,8%	B	Sufficientemente positiva
SODDISFAZIONE	Soddisfazione rispetto all'insegnamento	0	1	11	4	16	93,8%	26,7%	C	Appena positiva
	Soddisfazione rispetto al docente	0	0	11	5	16	100,0%	31,3%	B	Sufficientemente positiva

	F	E	D	DD	C	B	A	AA
INSEGNAMENTO	-	-	-	-	2	3	-	-
DOCENZA	-	-	-	-	1	1	-	-
Interesse alla disciplina	-	-	-	-	-	1	-	-
Soddisfazione rispetto all'insegnamento	-	-	-	-	1	-	-	-
Soddisfazione rispetto al docente	-	-	-	-	-	1	-	-
<b>Totali</b>	-	-	-	-	4	6	-	-





Facoltà : SE SCIENZE ECONOMICHE, GIURIDICHE E POLITICHE

Corso : 2/56 AMMINISTRAZIONE E ORGANIZZAZIONE

NumQuest : 16

Num Risp	Commenti e suggerimenti sull'insegnamento	Valori in %
14	<b>Suggerimenti</b>	<b>In ordine di prevalenza</b>
6	Alleggerire il carico didattico complessivo	42,86
3	Aumentare l'attività di supporto didattico	21,43
2	Fornire più conoscenze di base	14,29
1	Migliorare la qualità del materiale didattico	7,14
1	Inserire prove d'esame intermedie	7,14
1	Migliorare il coordinamento con altri insegnamenti	7,14
0	Eliminare dal programma argomenti già trattati in altri insegnamenti	0,00
0	Fornire in anticipo il materiale didattico	0,00



Facoltà : SE SCIENZE ECONOMICHE, GIURIDICHE E POLITICHE

Corso : 2/56 AMMINISTRAZIONE E ORGANIZZAZIONE

NumQuest : 16

Num Risp	Motivazioni frequenza ridotta o non frequenza	Valori in %
16	Indicare il motivo principale della non frequenza o della frequenza ridotta alle lezioni:	In ordine di prevalenza
8	Lavoro	50,00
5	Altro	31,25
2	Frequenza lezioni di altri insegnamenti	12,50
1	Frequenza poco utile ai fini della preparazione dell'esame	6,25



Facoltà : SE SCIENZE ECONOMICHE, GIURIDICHE E POLITICHE

Corso : 2/56 AMMINISTRAZIONE E ORGANIZZAZIONE

NumQuest : 16

#### INFORMAZIONI GENERALI DIDATTICA

Numero Questionari :	16	Numero Attività Didattiche :	7	Numero Docenti :	7	Numero Corsi di Studio :	1
----------------------	----	------------------------------	---	------------------	---	--------------------------	---

#### INFORMAZIONI GENERALI STUDENTE

Anno Maturità	2016	2015	2014	2013	<=2012	N.D.
Valori %	43,75%		12,50%	12,50%	31,25%	

Tipo Maturità	Class-Scient	Comm.le	Tecnica	Profess.le	Altro Tipo	N.D.
Valori %	37,5%	12,5%	25%	6,25%	6,25%	12,5%

Anno Immatricolazione	2016	2015	2014	2013	<=2012	N.D.
Valori %	56,25%		12,50%	6,25%	25,00%	

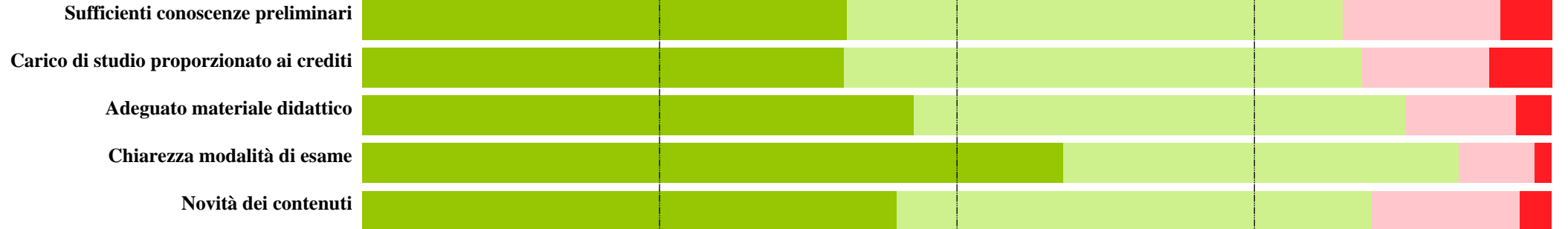
CFU	0-10	>10	Genere	M	F
Valori %	31,25%	68,75%	Valori %	50,00%	50,00%




Facoltà : SE SCIENZE ECONOMICHE, GIURIDICHE E POLITICHE  
Corso : 2/59 SCIENZE POLITICHE

NumQuest : 1804

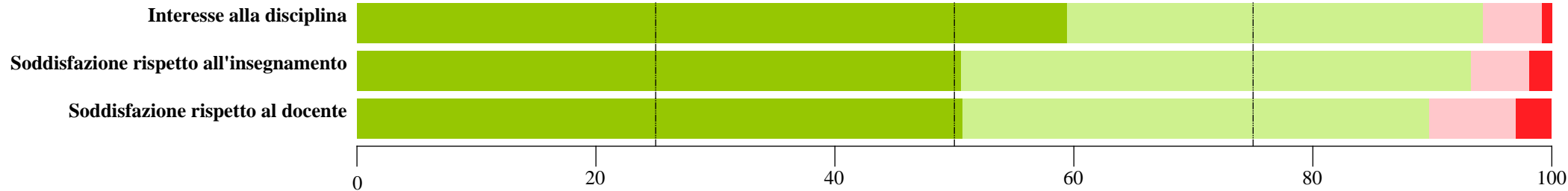
#### INSEGNAMENTO



#### DOCENZA



#### INTERESSE E SODDISFAZIONE





Facoltà : SE SCIENZE ECONOMICHE, GIURIDICHE E POLITICHE

Corso : 2/59 SCIENZE POLITICHE

NumQuest : 1804

		DN	+N che S	+S che N	DS	Num Risp	IC	IP	Classe	Descrizione
<b>INSEGNAMENTO</b>	Sufficienti conoscenze preliminari	79	239	751	735	1.804	82,4%	49,5%	C	Appena positiva
	Carico di studio proporzionato ai crediti	96	192	786	730	1.804	84,0%	48,2%	C	Appena positiva
	Adeguatezza materiale didattico	55	166	747	836	1.804	87,7%	52,8%	B	Sufficientemente positiva
	Chiarezza modalità di esame	27	115	600	1.062	1.804	92,1%	63,9%	B	Sufficientemente positiva
	Novità dei contenuti	42	191	612	689	1.534	84,8%	53,0%	B	Sufficientemente positiva
<b>DOCENZA</b>	Rispetto degli orari	17	60	562	1.165	1.804	95,7%	67,5%	A	Positiva
	Stimolo/motivazione verso la disciplina	58	142	672	932	1.804	88,9%	58,1%	B	Sufficientemente positiva
	Chiarezza espositiva	52	153	656	943	1.804	88,6%	59,0%	B	Sufficientemente positiva
	Utilità delle attività didattiche integrative	49	103	530	698	1.380	89,0%	56,8%	B	Sufficientemente positiva
	Coerenza con syllabus	21	70	694	1.019	1.804	95,0%	59,5%	B	Sufficientemente positiva
	Reperibilità docente	19	71	643	1.071	1.804	95,0%	62,5%	A	Positiva
<b>INTERESSE E SODDISFAZIONE</b>	Interesse alla disciplina	15	90	627	1.072	1.804	94,2%	63,1%	A	Positiva
	Soddisfazione rispetto all'insegnamento	35	87	771	911	1.804	93,2%	54,2%	B	Sufficientemente positiva
	Soddisfazione rispetto al docente	46	112	599	777	1.534	89,7%	56,5%	B	Sufficientemente positiva

	F	E	D	DD	C	B	A	AA
<b>INSEGNAMENTO</b>	-	-	-	-	2	3	-	-
<b>DOCENZA</b>	-	-	-	-	-	4	2	-
Interesse alla disciplina	-	-	-	-	-	-	1	-
Soddisfazione rispetto all'insegnamento	-	-	-	-	-	1	-	-
Soddisfazione rispetto al docente	-	-	-	-	-	1	-	-
<b>Totali</b>	-	-	-	-	2	9	3	-



Facoltà : SE SCIENZE ECONOMICHE, GIURIDICHE E POLITICHE

Corso : 2/59 SCIENZE POLITICHE

NumQuest : 1804

Num Risp	Commenti e suggerimenti sull'insegnamento	Valori in %
1.430	<b>Suggerimenti</b>	<b>In ordine di prevalenza</b>
279	Alleggerire il carico didattico complessivo	19,51
248	Aumentare l'attività di supporto didattico	17,34
228	Migliorare la qualità del materiale didattico	15,94
199	Fornire più conoscenze di base	13,92
168	Inserire prove d'esame intermedie	11,75
119	Fornire in anticipo il materiale didattico	8,32
83	Eliminare dal programma argomenti già trattati in altri insegnamenti	5,80
66	Migliorare il coordinamento con altri insegnamenti	4,62
40	Attivare insegnamenti serali o nel fine settimana	2,80



Facoltà : SE SCIENZE ECONOMICHE, GIURIDICHE E POLITICHE

Corso : 2/59 SCIENZE POLITICHE

NumQuest : 1804

#### INFORMAZIONI GENERALI DIDATTICA

Numero Questionari :	<b>1.804</b>	Numero Attività Didattiche :	<b>27</b>	Numero Docenti :	<b>31</b>	Numero Corsi di Studio :	<b>1</b>
----------------------	--------------	------------------------------	-----------	------------------	-----------	--------------------------	----------

#### INFORMAZIONI GENERALI STUDENTE

Anno Maturità	2016	2015	2014	2013	<=2012	N.D.
<b>Valori %</b>	<b>19,73%</b>	<b>28,82%</b>	<b>25,94%</b>	<b>12,20%</b>	<b>12,36%</b>	

Tipo Maturità	Class-Scient	Comm.le	Tecnica	Profess.le	Altro Tipo	N.D.
<b>Valori %</b>	<b>50,22%</b>	<b>12,42%</b>	<b>9,2%</b>	<b>6,76%</b>	<b>18,74%</b>	<b>2,66%</b>

Anno Immatricolazione	2016	2015	2014	2013	<=2012	N.D.
<b>Valori %</b>	<b>31,71%</b>	<b>33,26%</b>	<b>23,84%</b>	<b>5,93%</b>	<b>5,27%</b>	

CFU	0-10	>10	Genere	M	F
<b>Valori %</b>	<b>22,06%</b>	<b>77,94%</b>	<b>Valori %</b>	<b>52,22%</b>	<b>47,78%</b>



Facoltà : SE SCIENZE ECONOMICHE, GIURIDICHE E POLITICHE  
Corso : 2/59 SCIENZE POLITICHE

NumQuest : 1664

## INSEGNAMENTO

Sufficienti conoscenze preliminari

Carico di studio proporzionato ai crediti

Adeguatezza materiale didattico

Chiarezza modalità di esame

Novità dei contenuti

## DOCENZA


Reperibilità docente

## INTERESSE E SODDISFAZIONE

Interesse alla disciplina

Soddisfazione rispetto all'insegnamento

Soddisfazione rispetto al docente







Facoltà : SE SCIENZE ECONOMICHE, GIURIDICHE E POLITICHE

Corso : 2/59 SCIENZE POLITICHE

NumQuest : 1664

		DN	+N che S	+S che N	DS	Num Risp	IC	IP	Classe	Descrizione
INSEGNAMENTO	Sufficienti conoscenze preliminari	78	251	844	491	1.664	80,2%	36,8%	C	Appena positiva
	Carico di studio proporzionato ai crediti	79	252	836	497	1.664	80,1%	37,3%	C	Appena positiva
	Adeguatezza materiale didattico	96	224	812	532	1.664	80,8%	39,6%	C	Appena positiva
	Chiarezza modalità di esame	54	192	798	620	1.664	85,2%	43,7%	C	Appena positiva
	Novità dei contenuti	97	308	676	452	1.533	73,6%	40,1%	C	Appena positiva
DOCENZA	Reperibilità docente	65	142	836	621	1.664	87,6%	42,6%	C	Appena positiva
INTERESSE E	Interesse alla disciplina	47	181	743	693	1.664	86,3%	48,3%	B	Sufficientemente positiva
SODDISFAZIONE	Soddisfazione rispetto all'insegnamento	77	208	883	496	1.664	82,9%	36,0%	C	Appena positiva
	Soddisfazione rispetto al docente	93	178	810	452	1.533	82,3%	35,8%	C	Appena positiva

	F	E	D	DD	C	B	A	AA
INSEGNAMENTO	-	-	-	-	5	-	-	-
DOCENZA	-	-	-	-	1	-	-	-
Interesse alla disciplina	-	-	-	-	-	1	-	-
Soddisfazione rispetto all'insegnamento	-	-	-	-	1	-	-	-
Soddisfazione rispetto al docente	-	-	-	-	1	-	-	-
<b>Totali</b>	-	-	-	-	<b>8</b>	<b>1</b>	-	-



Facoltà : SE SCIENZE ECONOMICHE, GIURIDICHE E POLITICHE

Corso : 2/59 SCIENZE POLITICHE

NumQuest : 1664

Num Risp	Commenti e suggerimenti sull'insegnamento	Valori in %
<b>1.262</b>	<b>Suggerimenti</b>	<b>In ordine di prevalenza</b>
227	Alleggerire il carico didattico complessivo	17,99
219	Migliorare la qualità del materiale didattico	17,35
170	Aumentare l'attività di supporto didattico	13,47
148	Inserire prove d'esame intermedie	11,73
144	Fornire più conoscenze di base	11,41
115	Fornire in anticipo il materiale didattico	9,11
111	Eliminare dal programma argomenti già trattati in altri insegnamenti	8,80
81	Migliorare il coordinamento con altri insegnamenti	6,42
47	Attivare insegnamenti serali o nel fine settimana	3,72



Facoltà : SE SCIENZE ECONOMICHE, GIURIDICHE E POLITICHE

Corso : 2/59 SCIENZE POLITICHE

NumQuest : 1664

Num Risp	Motivazioni frequenza ridotta o non frequenza	Valori in %
1.664	Indicare il motivo principale della non frequenza o della frequenza ridotta alle lezioni:	In ordine di prevalenza
528	Altro	31,73
409	Frequenza lezioni di altri insegnamenti	24,58
402	Lavoro	24,16
219	Frequenza poco utile ai fini della preparazione dell'esame	13,16
75	Frequenza in un anno accademico precedente	4,51
31	Le strutture dedicate all'attività didattica non consentono la frequenza agli studenti interessati	1,86



Facoltà : SE SCIENZE ECONOMICHE, GIURIDICHE E POLITICHE

Corso : 2/59 SCIENZE POLITICHE

NumQuest : 1664

#### INFORMAZIONI GENERALI DIDATTICA

Numero Questionari :	<b>1.664</b>	Numero Attività Didattiche :	<b>27</b>	Numero Docenti :	<b>31</b>	Numero Corsi di Studio :	<b>1</b>
----------------------	--------------	------------------------------	-----------	------------------	-----------	--------------------------	----------

#### INFORMAZIONI GENERALI STUDENTE

Anno Maturità	2016	2015	2014	2013	<=2012	N.D.
<b>Valori %</b>	<b>12,98%</b>	<b>18,81%</b>	<b>24,16%</b>	<b>16,23%</b>	<b>26,86%</b>	

Tipo Maturità	Class-Scient	Comm.le	Tecnica	Profess.le	Altro Tipo	N.D.
<b>Valori %</b>	<b>51,98%</b>	<b>13,46%</b>	<b>9,92%</b>	<b>5,35%</b>	<b>16,11%</b>	<b>3,19%</b>

Anno Immatricolazione	2016	2015	2014	2013	<=2012	N.D.
<b>Valori %</b>	<b>24,04%</b>	<b>22,36%</b>	<b>27,34%</b>	<b>12,50%</b>	<b>13,76%</b>	

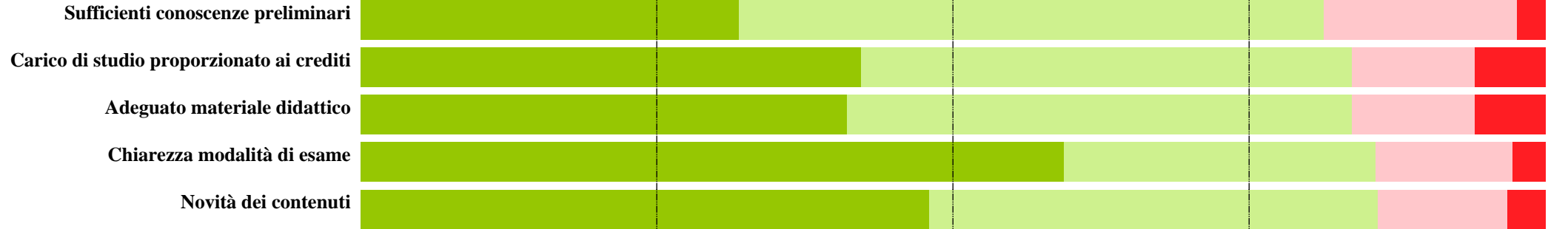
CFU	0-10	>10	Genere	M	F
<b>Valori %</b>	<b>16,23%</b>	<b>83,77%</b>	<b>Valori %</b>	<b>43,69%</b>	<b>56,31%</b>




Facoltà : SE SCIENZE ECONOMICHE, GIURIDICHE E POLITICHE  
Corso : 2/62 SCIENZE DELL'AMMINISTRAZIONE

NumQuest : 251

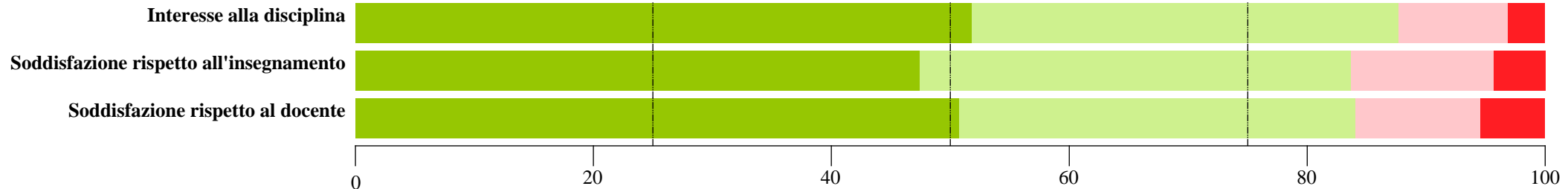
#### INSEGNAMENTO



#### DOCENZA



#### INTERESSE E SODDISFAZIONE





Facoltà : SE SCIENZE ECONOMICHE, GIURIDICHE E POLITICHE

Corso : 2/62 SCIENZE DELL'AMMINISTRAZIONE

NumQuest : 251

		DN	+N che S	+S che N	DS	Num Risp	IC	IP	Classe	Descrizione
<b>INSEGNAMENTO</b>	Sufficienti conoscenze preliminari	6	41	124	80	251	81,3%	39,2%	C	Appena positiva
	Carico di studio proporzionato ai crediti	15	26	104	106	251	83,7%	50,5%	C	Appena positiva
	Adeguatezza materiale didattico	15	26	107	103	251	83,7%	49,0%	C	Appena positiva
	Chiarezza modalità di esame	7	29	66	149	251	85,7%	69,3%	B	Sufficientemente positiva
	Novità dei contenuti	7	24	83	105	219	85,8%	55,9%	B	Sufficientemente positiva
<b>DOCENZA</b>	Rispetto degli orari	6	5	33	207	251	95,6%	86,3%	A	Positiva
	Stimolo/motivazione verso la disciplina	11	18	71	151	251	88,4%	68,0%	B	Sufficientemente positiva
	Chiarezza espositiva	9	24	88	130	251	86,9%	59,6%	B	Sufficientemente positiva
	Utilità delle attività didattiche integrative	9	19	57	108	193	85,5%	65,5%	B	Sufficientemente positiva
	Coerenza con syllabus	9	10	70	162	251	92,4%	69,8%	A	Positiva
	Reperibilità docente	8	13	68	162	251	91,6%	70,4%	A	Positiva
<b>INTERESSE E SODDISFAZIONE</b>	Interesse alla disciplina	8	23	90	130	251	87,6%	59,1%	B	Sufficientemente positiva
	Soddisfazione rispetto all'insegnamento	11	30	91	119	251	83,7%	56,7%	B	Sufficientemente positiva
	Soddisfazione rispetto al docente	12	23	73	111	219	84,0%	60,3%	B	Sufficientemente positiva

	F	E	D	DD	C	B	A	AA
<b>INSEGNAMENTO</b>	-	-	-	-	3	2	-	-
<b>DOCENZA</b>	-	-	-	-	-	3	3	-
Interesse alla disciplina	-	-	-	-	-	1	-	-
Soddisfazione rispetto all'insegnamento	-	-	-	-	-	1	-	-
Soddisfazione rispetto al docente	-	-	-	-	-	1	-	-
<b>Totali</b>	-	-	-	-	3	8	3	-



Facoltà : SE SCIENZE ECONOMICHE, GIURIDICHE E POLITICHE

Corso : 2/62 SCIENZE DELL'AMMINISTRAZIONE

NumQuest : 251

Num Risp	Commenti e suggerimenti sull'insegnamento	Valori in %
252	<b>Suggerimenti</b>	<b>In ordine di prevalenza</b>
58	Aumentare l'attività di supporto didattico	23,02
44	Migliorare la qualità del materiale didattico	17,46
41	Fornire più conoscenze di base	16,27
37	Fornire in anticipo il materiale didattico	14,68
27	Alleggerire il carico didattico complessivo	10,71
18	Migliorare il coordinamento con altri insegnamenti	7,14
10	Attivare insegnamenti serali o nel fine settimana	3,97
9	Eliminare dal programma argomenti già trattati in altri insegnamenti	3,57
8	Inserire prove d'esame intermedie	3,17



Facoltà : SE SCIENZE ECONOMICHE, GIURIDICHE E POLITICHE

Corso : 2/62 SCIENZE DELL'AMMINISTRAZIONE

NumQuest : 251

#### INFORMAZIONI GENERALI DIDATTICA

Numero Questionari :	251	Numero Attività Didattiche :	11	Numero Docenti :	12	Numero Corsi di Studio :	1
----------------------	-----	------------------------------	----	------------------	----	--------------------------	---

#### INFORMAZIONI GENERALI STUDENTE

Anno Maturità	2016	2015	2014	2013	<=2012	N.D.
Valori %				9,56%	89,64%	

Tipo Maturità	Class-Scient	Comm.le	Tecnica	Profess.le	Altro Tipo	N.D.
Valori %	38,25%	17,93%	7,57%	8,76%	25,9%	1,59%

Anno Immatricolazione	2016	2015	2014	2013	<=2012	N.D.
Valori %	37,05%	54,98%	4,78%	1,99%	1,20%	

CFU	0-10	>10	Genere	M	F
Valori %	20,32%	79,68%	Valori %	21,51%	78,49%





Facoltà : SE SCIENZE ECONOMICHE, GIURIDICHE E POLITICHE  
Corso : 2/62 SCIENZE DELL'AMMINISTRAZIONE

NumQuest : 141

## INSEGNAMENTO

Sufficienti conoscenze preliminari

Carico di studio proporzionato ai crediti

Adeguatezza materiale didattico

Chiarezza modalità di esame

Novità dei contenuti

## DOCENZA


Reperibilità docente

## INTERESSE E SODDISFAZIONE

Interesse alla disciplina

Soddisfazione rispetto all'insegnamento

Soddisfazione rispetto al docente





Facoltà : SE SCIENZE ECONOMICHE, GIURIDICHE E POLITICHE

Corso : 2/62 SCIENZE DELL'AMMINISTRAZIONE

NumQuest : 141

		DN	+N che S	+S che N	DS	Num Risp	IC	IP	Classe	Descrizione
INSEGNAMENTO	Sufficienti conoscenze preliminari	7	22	72	40	141	79,4%	35,7%	C	Appena positiva
	Carico di studio proporzionato ai crediti	7	20	73	41	141	80,9%	36,0%	C	Appena positiva
	Adeguatezza materiale didattico	7	17	62	55	141	83,0%	47,0%	C	Appena positiva
	Chiarezza modalità di esame	6	10	57	68	141	88,7%	54,4%	B	Sufficientemente positiva
	Novità dei contenuti	8	18	57	39	122	78,7%	40,6%	C	Appena positiva
DOCENZA	Reperibilità docente	6	8	60	67	141	90,1%	52,8%	B	Sufficientemente positiva
INTERESSE E	Interesse alla disciplina	8	17	58	58	141	82,3%	50,0%	C	Appena positiva
SODDISFAZIONE	Soddisfazione rispetto all'insegnamento	7	16	71	47	141	83,7%	39,8%	C	Appena positiva
	Soddisfazione rispetto al docente	6	10	68	38	122	86,9%	35,8%	C	Appena positiva

	F	E	D	DD	C	B	A	AA
INSEGNAMENTO	-	-	-	-	4	1	-	-
DOCENZA	-	-	-	-	-	1	-	-
Interesse alla disciplina	-	-	-	-	1	-	-	-
Soddisfazione rispetto all'insegnamento	-	-	-	-	1	-	-	-
Soddisfazione rispetto al docente	-	-	-	-	1	-	-	-
<b>Totali</b>	-	-	-	-	7	2	-	-



Facoltà : SE SCIENZE ECONOMICHE, GIURIDICHE E POLITICHE

Corso : 2/62 SCIENZE DELL'AMMINISTRAZIONE

NumQuest : 141

Num Risp	Commenti e suggerimenti sull'insegnamento	Valori in %
121	<b>Suggerimenti</b>	<b>In ordine di prevalenza</b>
23	Alleggerire il carico didattico complessivo	19,01
20	Migliorare la qualità del materiale didattico	16,53
15	Attivare insegnamenti serali o nel fine settimana	12,40
13	Aumentare l'attività di supporto didattico	10,74
11	Fornire in anticipo il materiale didattico	9,09
11	Migliorare il coordinamento con altri insegnamenti	9,09
11	Fornire più conoscenze di base	9,09
10	Inserire prove d'esame intermedie	8,26
7	Eliminare dal programma argomenti già trattati in altri insegnamenti	5,79



Facoltà : SE SCIENZE ECONOMICHE, GIURIDICHE E POLITICHE

Corso : 2/62 SCIENZE DELL'AMMINISTRAZIONE

NumQuest : 141

Num Risp	Motivazioni frequenza ridotta o non frequenza	Valori in %
141	Indicare il motivo principale della non frequenza o della frequenza ridotta alle lezioni:	In ordine di prevalenza
68	Lavoro	48,23
44	Altro	31,21
17	Frequenza lezioni di altri insegnamenti	12,06
8	Frequenza poco utile ai fini della preparazione dell'esame	5,67
4	Frequenza in un anno accademico precedente	2,84
0	Le strutture dedicate all'attività didattica non consentono la frequenza agli studenti interessati	0,00



Facoltà : SE SCIENZE ECONOMICHE, GIURIDICHE E POLITICHE

Corso : 2/62 SCIENZE DELL'AMMINISTRAZIONE

NumQuest : 141

## INFORMAZIONI GENERALI DIDATTICA

Numero Questionari :	141	Numero Attività Didattiche :	11	Numero Docenti :	12	Numero Corsi di Studio :	1
----------------------	-----	------------------------------	----	------------------	----	--------------------------	---

## INFORMAZIONI GENERALI STUDENTE

Anno Maturità	2016	2015	2014	2013	<=2012	N.D.
Valori %				5,67%	92,20%	

Tipo Maturità	Class-Scient	Comm.le	Tecnica	Profess.le	Altro Tipo	N.D.
Valori %	51,06%	19,86%	4,96%	3,55%	17,02%	3,55%

Anno Immatricolazione	2016	2015	2014	2013	<=2012	N.D.
Valori %	48,94%	34,75%	11,35%	2,13%	2,84%	

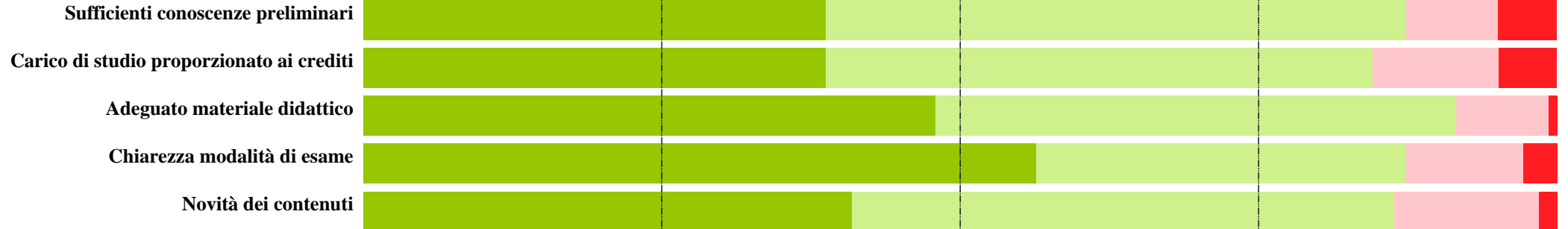
CFU	0-10	>10	Genere	M	F
Valori %	34,04%	65,96%	Valori %	34,75%	65,25%




Facoltà : SE SCIENZE ECONOMICHE, GIURIDICHE E POLITICHE  
Corso : 2/65 POLITICHE, SOCIETÀ E TERRITORIO

NumQuest : 142

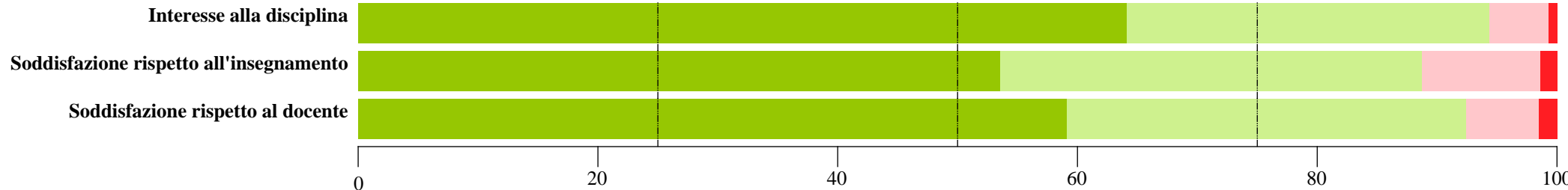
## INSEGNAMENTO



## DOCENZA



## INTERESSE E SODDISFAZIONE





Facoltà : SE SCIENZE ECONOMICHE, GIURIDICHE E POLITICHE

Corso : 2/65 POLITICHE, SOCIETÀ E TERRITORIO

NumQuest : 142

		DN	+N che S	+S che N	DS	Num Risp	IC	IP	Classe	Descrizione
<b>INSEGNAMENTO</b>	Sufficienti conoscenze preliminari	7	11	69	55	142	87,3%	44,4%	C	Appena positiva
	Carico di studio proporzionato ai crediti	7	15	65	55	142	84,5%	45,8%	C	Appena positiva
	Adeguatezza materiale didattico	1	11	62	68	142	91,5%	52,3%	B	Sufficientemente positiva
	Chiarezza modalità di esame	4	14	44	80	142	87,3%	64,5%	B	Sufficientemente positiva
	Novità dei contenuti	2	16	60	54	132	86,4%	47,4%	B	Sufficientemente positiva
<b>DOCENZA</b>	Rispetto degli orari	1	2	30	109	142	97,9%	78,4%	A	Positiva
	Stimolo/motivazione verso la disciplina	4	8	40	90	142	91,5%	69,2%	A	Positiva
	Chiarezza espositiva	5	10	46	81	142	89,4%	63,8%	B	Sufficientemente positiva
	Utilità delle attività didattiche integrative	3	16	28	57	104	81,7%	67,1%	B	Sufficientemente positiva
	Coerenza con syllabus	3	4	47	88	142	95,1%	65,2%	A	Positiva
	Reperibilità docente	0	4	40	98	142	97,2%	71,0%	A	Positiva
<b>INTERESSE E SODDISFAZIONE</b>	Interesse alla disciplina	1	7	43	91	142	94,4%	67,9%	A	Positiva
	Soddisfazione rispetto all'insegnamento	2	14	50	76	142	88,7%	60,3%	B	Sufficientemente positiva
	Soddisfazione rispetto al docente	2	8	44	78	132	92,4%	63,9%	B	Sufficientemente positiva

	F	E	D	DD	C	B	A	AA
<b>INSEGNAMENTO</b>	-	-	-	-	2	3	-	-
<b>DOCENZA</b>	-	-	-	-	-	2	4	-
Interesse alla disciplina	-	-	-	-	-	-	1	-
Soddisfazione rispetto all'insegnamento	-	-	-	-	-	1	-	-
Soddisfazione rispetto al docente	-	-	-	-	-	1	-	-
<b>Totali</b>	-	-	-	-	2	7	5	-



Facoltà : SE SCIENZE ECONOMICHE, GIURIDICHE E POLITICHE

Corso : 2/65 POLITICHE, SOCIETÀ E TERRITORIO

NumQuest : 142

Num Risp	Commenti e suggerimenti sull'insegnamento	Valori in %
141	<b>Suggerimenti</b>	<b>In ordine di prevalenza</b>
36	Aumentare l'attività di supporto didattico	25,53
33	Migliorare il coordinamento con altri insegnamenti	23,40
21	Fornire in anticipo il materiale didattico	14,89
19	Fornire più conoscenze di base	13,48
12	Eliminare dal programma argomenti già trattati in altri insegnamenti	8,51
7	Migliorare la qualità del materiale didattico	4,96
7	Alleggerire il carico didattico complessivo	4,96
4	Attivare insegnamenti serali o nel fine settimana	2,84
2	Inserire prove d'esame intermedie	1,42





Facoltà : SE SCIENZE ECONOMICHE, GIURIDICHE E POLITICHE

Corso : 2/65 POLITICHE, SOCIETÀ E TERRITORIO

NumQuest : 142

#### INFORMAZIONI GENERALI DIDATTICA

Numero Questionari :	142	Numero Attività Didattiche :	11	Numero Docenti :	12	Numero Corsi di Studio :	1
----------------------	-----	------------------------------	----	------------------	----	--------------------------	---

#### INFORMAZIONI GENERALI STUDENTE

Anno Maturità	2016	2015	2014	2013	<=2012	N.D.
Valori %				0,70%	92,96%	

Tipo Maturità	Class-Scient	Comm.le	Tecnica	Profess.le	Altro Tipo	N.D.
Valori %	56,34%	16,9%	0,7%		19,01%	7,04%

Anno Immatricolazione	2016	2015	2014	2013	<=2012	N.D.
Valori %	73,24%	23,94%	2,11%	0,70%		

CFU	0-10	>10	Genere	M	F
Valori %	40,85%	59,15%	Valori %	42,25%	57,75%



Facoltà : SE SCIENZE ECONOMICHE, GIURIDICHE E POLITICHE  
Corso : 2/65 POLITICHE, SOCIETÀ E TERRITORIO

NumQuest : 50

## INSEGNAMENTO

Sufficienti conoscenze preliminari

Carico di studio proporzionato ai crediti

Adeguatezza materiale didattico

Chiarezza modalità di esame

Novità dei contenuti

## DOCENZA


Reperibilità docente

## INTERESSE E SODDISFAZIONE

Interesse alla disciplina

Soddisfazione rispetto all'insegnamento

Soddisfazione rispetto al docente





Facoltà : SE SCIENZE ECONOMICHE, GIURIDICHE E POLITICHE

Corso : 2/65 POLITICHE, SOCIETÀ E TERRITORIO

NumQuest : 50

		DN	+N che S	+S che N	DS	Num Risp	IC	IP	Classe	Descrizione
INSEGNAMENTO	Sufficienti conoscenze preliminari	2	5	25	18	50	86,0%	41,9%	C	Appena positiva
	Carico di studio proporzionato ai crediti	3	8	23	16	50	78,0%	41,0%	C	Appena positiva
	Adeguatezza materiale didattico	2	6	26	16	50	84,0%	38,1%	C	Appena positiva
	Chiarezza modalità di esame	2	3	22	23	50	90,0%	51,1%	B	Sufficientemente positiva
	Novità dei contenuti	2	7	15	23	47	80,9%	60,5%	B	Sufficientemente positiva
DOCENZA	Reperibilità docente	2	3	21	24	50	90,0%	53,3%	B	Sufficientemente positiva
INTERESSE E	Interesse alla disciplina	2	4	17	27	50	88,0%	61,4%	B	Sufficientemente positiva
SODDISFAZIONE	Soddisfazione rispetto all'insegnamento	2	4	23	21	50	88,0%	47,7%	B	Sufficientemente positiva
	Soddisfazione rispetto al docente	2	3	24	18	47	89,4%	42,9%	B	Sufficientemente positiva

	F	E	D	DD	C	B	A	AA
INSEGNAMENTO	-	-	-	-	3	2	-	-
DOCENZA	-	-	-	-	-	1	-	-
Interesse alla disciplina	-	-	-	-	-	1	-	-
Soddisfazione rispetto all'insegnamento	-	-	-	-	-	1	-	-
Soddisfazione rispetto al docente	-	-	-	-	-	1	-	-
<b>Totali</b>	-	-	-	-	3	6	-	-



Facoltà : SE SCIENZE ECONOMICHE, GIURIDICHE E POLITICHE

Corso : 2/65 POLITICHE, SOCIETÀ E TERRITORIO

NumQuest : 50

Num Risp	Commenti e suggerimenti sull'insegnamento	Valori in %
43	Suggerimenti	In ordine di prevalenza
8	Alleggerire il carico didattico complessivo	18,60
7	Migliorare il coordinamento con altri insegnamenti	16,28
6	Inserire prove d'esame intermedie	13,95
6	Eliminare dal programma argomenti già trattati in altri insegnamenti	13,95
4	Fornire più conoscenze di base	9,30
4	Aumentare l'attività di supporto didattico	9,30
3	Migliorare la qualità del materiale didattico	6,98
3	Attivare insegnamenti serali o nel fine settimana	6,98
2	Fornire in anticipo il materiale didattico	4,65



Facoltà : SE SCIENZE ECONOMICHE, GIURIDICHE E POLITICHE

Corso : 2/65 POLITICHE, SOCIETÀ E TERRITORIO

NumQuest : 50

Num Risp	Motivazioni frequenza ridotta o non frequenza	Valori in %
50	Indicare il motivo principale della non frequenza o della frequenza ridotta alle lezioni:	In ordine di prevalenza
24	Altro	48,00
12	Frequenza lezioni di altri insegnamenti	24,00
12	Lavoro	24,00
1	Frequenza poco utile ai fini della preparazione dell'esame	2,00
1	Frequenza in un anno accademico precedente	2,00
0	Le strutture dedicate all'attività didattica non consentono la frequenza agli studenti interessati	0,00



Facoltà : SE SCIENZE ECONOMICHE, GIURIDICHE E POLITICHE

Corso : 2/65 POLITICHE, SOCIETÀ E TERRITORIO

NumQuest : 50

#### INFORMAZIONI GENERALI DIDATTICA

Numero Questionari :	<b>50</b>	Numero Attività Didattiche :	<b>11</b>	Numero Docenti :	<b>12</b>	Numero Corsi di Studio :	<b>1</b>
----------------------	-----------	------------------------------	-----------	------------------	-----------	--------------------------	----------

#### INFORMAZIONI GENERALI STUDENTE

Anno Maturità	2016	2015	2014	2013	<=2012	N.D.
<b>Valori %</b>				<b>12,00%</b>	<b>88,00%</b>	

Tipo Maturità	Class-Scient	Comm.le	Tecnica	Profess.le	Altro Tipo	N.D.
<b>Valori %</b>	<b>52%</b>	<b>22%</b>			<b>26%</b>	

Anno Immatricolazione	2016	2015	2014	2013	<=2012	N.D.
<b>Valori %</b>	<b>44,00%</b>	<b>22,00%</b>	<b>20,00%</b>	<b>10,00%</b>	<b>4,00%</b>	

CFU	0-10	>10	Genere	M	F
<b>Valori %</b>	<b>28,00%</b>	<b>72,00%</b>	<b>Valori %</b>	<b>34,00%</b>	<b>66,00%</b>



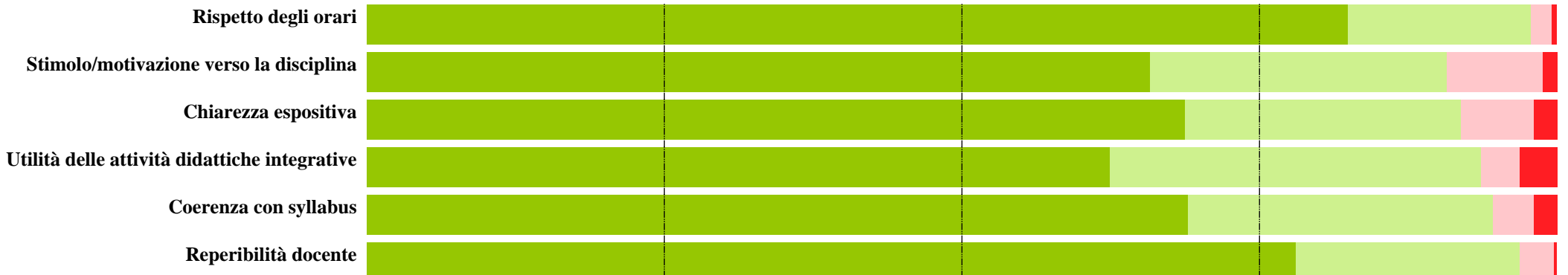
Facoltà : SE SCIENZE ECONOMICHE, GIURIDICHE E POLITICHE  
Corso : 2/66 RELAZIONI INTERNAZIONALI

NumQuest : 409

#### INSEGNAMENTO



#### DOCENZA



#### INTERESSE E SODDISFAZIONE



0 20 40 60 80 100



Facoltà : SE SCIENZE ECONOMICHE, GIURIDICHE E POLITICHE

Corso : 2/66 RELAZIONI INTERNAZIONALI

NumQuest : 409

		DN	+N che S	+S che N	DS	Num Risp	IC	IP	Classe	Descrizione
<b>INSEGNAMENTO</b>	Sufficienti conoscenze preliminari	16	55	143	195	409	82,6%	57,7%	B	Sufficientemente positiva
	Carico di studio proporzionato ai crediti	20	47	131	211	409	83,6%	61,7%	B	Sufficientemente positiva
	Adeguatezza materiale didattico	11	29	126	243	409	90,2%	65,9%	B	Sufficientemente positiva
	Chiarezza modalità di esame	9	28	103	269	409	91,0%	72,3%	A	Positiva
	Novità dei contenuti	2	23	133	246	404	93,8%	64,9%	A	Positiva
<b>DOCENZA</b>	Rispetto degli orari	2	7	63	337	409	97,8%	84,3%	A	Positiva
	Stimolo/motivazione verso la disciplina	5	33	102	269	409	90,7%	72,5%	A	Positiva
	Chiarezza espositiva	8	25	95	281	409	91,9%	74,7%	A	Positiva
	Utilità delle attività didattiche integrative	9	9	88	176	282	93,6%	66,7%	A	Positiva
	Coerenza con syllabus	8	14	105	282	409	94,6%	72,9%	A	Positiva
	Reperibilità docente	1	12	77	319	409	96,8%	80,6%	A	Positiva
<b>INTERESSE E SODDISFAZIONE</b>	Interesse alla disciplina	4	24	80	301	409	93,2%	79,0%	A	Positiva
	Soddisfazione rispetto all'insegnamento	8	29	119	253	409	91,0%	68,0%	B	Sufficientemente positiva
	Soddisfazione rispetto al docente	10	30	99	265	404	90,1%	72,8%	A	Positiva

	F	E	D	DD	C	B	A	AA
<b>INSEGNAMENTO</b>	-	-	-	-	-	3	2	-
<b>DOCENZA</b>	-	-	-	-	-	-	6	-
Interesse alla disciplina	-	-	-	-	-	-	1	-
Soddisfazione rispetto all'insegnamento	-	-	-	-	-	1	-	-
Soddisfazione rispetto al docente	-	-	-	-	-	-	1	-
<b>Totali</b>	-	-	-	-	-	4	10	-





Facoltà : SE SCIENZE ECONOMICHE, GIURIDICHE E POLITICHE

Corso : 2/66 RELAZIONI INTERNAZIONALI

NumQuest : 409

Num Risp	Commenti e suggerimenti sull'insegnamento	Valori in %
228	<b>Suggerimenti</b>	<b>In ordine di prevalenza</b>
56	Alleggerire il carico didattico complessivo	24,56
45	Aumentare l'attività di supporto didattico	19,74
41	Fornire più conoscenze di base	17,98
25	Migliorare la qualità del materiale didattico	10,96
18	Fornire in anticipo il materiale didattico	7,89
16	Migliorare il coordinamento con altri insegnamenti	7,02
10	Attivare insegnamenti serali o nel fine settimana	4,39
9	Eliminare dal programma argomenti già trattati in altri insegnamenti	3,95
8	Inserire prove d'esame intermedie	3,51



Facoltà : SE SCIENZE ECONOMICHE, GIURIDICHE E POLITICHE

Corso : 2/66 RELAZIONI INTERNAZIONALI

NumQuest : 409

## INFORMAZIONI GENERALI DIDATTICA

Numero Questionari :	<b>409</b>	Numero Attività Didattiche :	<b>18</b>	Numero Docenti :	<b>19</b>	Numero Corsi di Studio :	<b>1</b>
----------------------	------------	------------------------------	-----------	------------------	-----------	--------------------------	----------

## INFORMAZIONI GENERALI STUDENTE

Anno Maturità	2016	2015	2014	2013	<=2012	N.D.
<b>Valori %</b>				<b>7,82%</b>	<b>82,64%</b>	

Tipo Maturità	Class-Scient	Comm.le	Tecnica	Profess.le	Altro Tipo	N.D.
<b>Valori %</b>	<b>53,45%</b>	<b>10,1%</b>	<b>3,94%</b>	<b>1,48%</b>	<b>19,46%</b>	<b>11,58%</b>

Anno Immatricolazione	2016	2015	2014	2013	<=2012	N.D.
<b>Valori %</b>	<b>63,08%</b>	<b>36,43%</b>	<b>0,49%</b>			

CFU	0-10	>10	Genere	M	F
<b>Valori %</b>	<b>40,83%</b>	<b>59,17%</b>	<b>Valori %</b>	<b>41,81%</b>	<b>58,19%</b>



Facoltà : SE SCIENZE ECONOMICHE, GIURIDICHE E POLITICHE  
Corso : 2/66 RELAZIONI INTERNAZIONALI

NumQuest : 192

## INSEGNAMENTO

Sufficienti conoscenze preliminari

Carico di studio proporzionato ai crediti

Adeguatezza materiale didattico

Chiarezza modalità di esame

Novità dei contenuti

## DOCENZA


Reperibilità docente

## INTERESSE E SODDISFAZIONE

Interesse alla disciplina

Soddisfazione rispetto all'insegnamento

Soddisfazione rispetto al docente





Facoltà : SE SCIENZE ECONOMICHE, GIURIDICHE E POLITICHE

Corso : 2/66 RELAZIONI INTERNAZIONALI

NumQuest : 192

		DN	+N che S	+S che N	DS	Num Risp	IC	IP	Classe	Descrizione
INSEGNAMENTO	Sufficienti conoscenze preliminari	2	17	101	72	192	90,1%	41,6%	B	Sufficientemente positiva
	Carico di studio proporzionato ai crediti	4	19	102	67	192	88,0%	39,6%	C	Appena positiva
	Adeguatezza materiale didattico	1	17	83	91	192	90,6%	52,3%	B	Sufficientemente positiva
	Chiarezza modalità di esame	2	15	79	96	192	91,1%	54,9%	B	Sufficientemente positiva
	Novità dei contenuti	8	28	87	65	188	80,9%	42,8%	C	Appena positiva
DOCENZA	Reperibilità docente	4	5	65	118	192	95,3%	64,5%	A	Positiva
INTERESSE E	Interesse alla disciplina	4	9	69	110	192	93,2%	61,5%	B	Sufficientemente positiva
SODDISFAZIONE	Soddisfazione rispetto all'insegnamento	4	10	97	81	192	92,7%	45,5%	B	Sufficientemente positiva
	Soddisfazione rispetto al docente	3	9	87	89	188	93,6%	50,6%	B	Sufficientemente positiva

	F	E	D	DD	C	B	A	AA
INSEGNAMENTO	-	-	-	-	2	3	-	-
DOCENZA	-	-	-	-	-	-	1	-
Interesse alla disciplina	-	-	-	-	-	1	-	-
Soddisfazione rispetto all'insegnamento	-	-	-	-	-	1	-	-
Soddisfazione rispetto al docente	-	-	-	-	-	1	-	-
<b>Totali</b>	-	-	-	-	2	6	1	-



Facoltà : SE SCIENZE ECONOMICHE, GIURIDICHE E POLITICHE

Corso : 2/66 RELAZIONI INTERNAZIONALI

NumQuest : 192

Num Risp	Commenti e suggerimenti sull'insegnamento	Valori in %
105	<b>Suggerimenti</b>	<b>In ordine di prevalenza</b>
20	Alleggerire il carico didattico complessivo	19,05
15	Fornire più conoscenze di base	14,29
13	Aumentare l'attività di supporto didattico	12,38
13	Eliminare dal programma argomenti già trattati in altri insegnamenti	12,38
10	Migliorare la qualità del materiale didattico	9,52
9	Attivare insegnamenti serali o nel fine settimana	8,57
9	Fornire in anticipo il materiale didattico	8,57
9	Migliorare il coordinamento con altri insegnamenti	8,57
7	Inserire prove d'esame intermedie	6,67



Facoltà : SE SCIENZE ECONOMICHE, GIURIDICHE E POLITICHE

Corso : 2/66 RELAZIONI INTERNAZIONALI

NumQuest : 192

Num Risp	Motivazioni frequenza ridotta o non frequenza	Valori in %
192	Indicare il motivo principale della non frequenza o della frequenza ridotta alle lezioni:	In ordine di prevalenza
85	Lavoro	44,27
62	Altro	32,29
30	Frequenza lezioni di altri insegnamenti	15,63
10	Frequenza poco utile ai fini della preparazione dell'esame	5,21
4	Frequenza in un anno accademico precedente	2,08
1	Le strutture dedicate all'attività didattica non consentono la frequenza agli studenti interessati	0,52



Facoltà : SE SCIENZE ECONOMICHE, GIURIDICHE E POLITICHE

Corso : 2/66 RELAZIONI INTERNAZIONALI

NumQuest : 192

#### INFORMAZIONI GENERALI DIDATTICA

Numero Questionari :	192	Numero Attività Didattiche :	17	Numero Docenti :	18	Numero Corsi di Studio :	1
----------------------	-----	------------------------------	----	------------------	----	--------------------------	---

#### INFORMAZIONI GENERALI STUDENTE

Anno Maturità	2016	2015	2014	2013	<=2012	N.D.
Valori %			1,04%	4,17%	89,58%	

Tipo Maturità	Class-Scient	Comm.le	Tecnica	Profess.le	Altro Tipo	N.D.
Valori %	54,5%	8,47%	3,7%	3,7%	22,75%	6,88%

Anno Immatricolazione	2016	2015	2014	2013	<=2012	N.D.
Valori %	61,98%	34,38%	1,04%	1,56%	1,04%	

CFU	0-10	>10	Genere	M	F
Valori %	37,50%	62,50%	Valori %	34,90%	65,10%