

Requisiti di trasparenza

Indicatori di efficacia e livello di soddisfazione dei laureandi
Elaborazione prevista dall'art. 2 D.M. 31 ottobre 2007, n. 544 e successivi D. Direttoriale 10 giugno 2008, n. 61, D.M. 22 settembre 2010, n. 17 e D.M. 23 dicembre 2010, n. 50 ("requisiti di trasparenza").

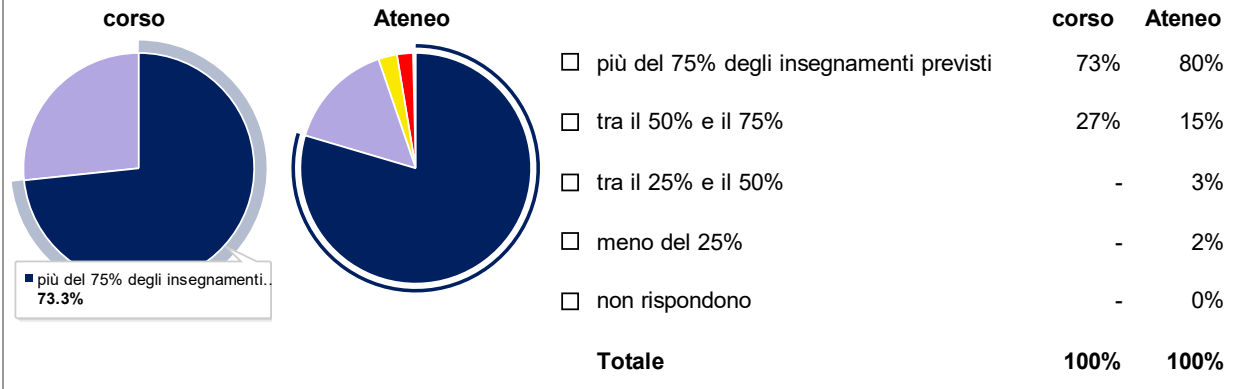
Livello di soddisfazione dei laureandi

[profilo dei laureati](#)
dati aggiornati a maggio 2015

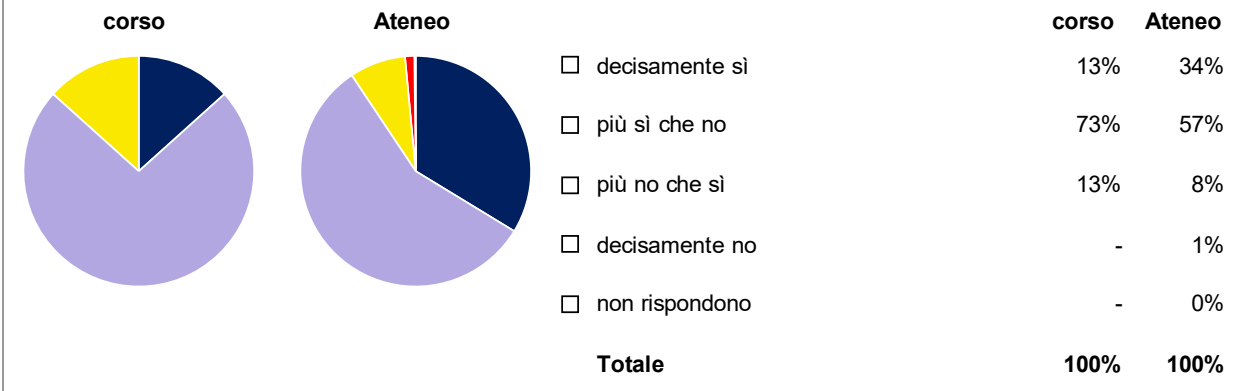
Ateneo: **Università degli Studi di CAGLIARI - laurea magistrale/specialistica**
Classe: **ingegneria civile (LM-23)**
Corso: **ingegneria civile (LM-23)**

Laureati nell'anno solare 2014
Numero di laureati: **16**
Numero di intervistati: **15**

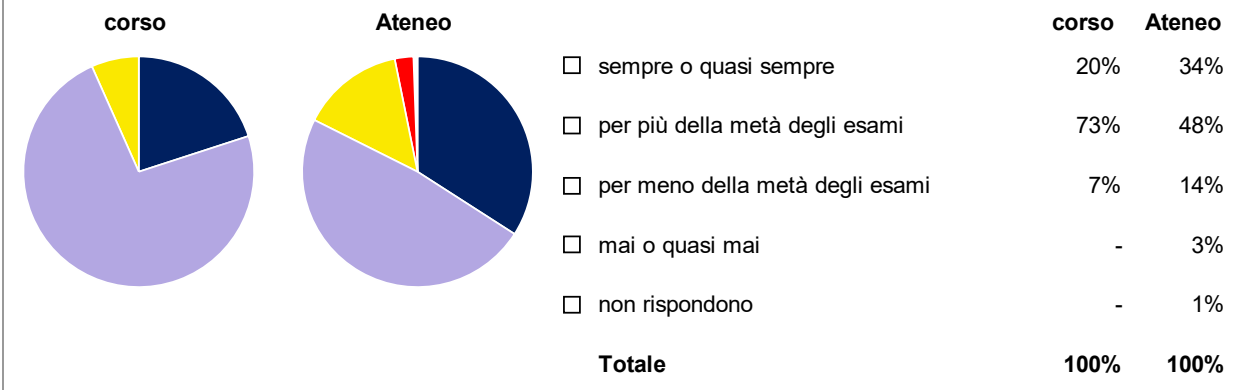
Hanno frequentato regolarmente:

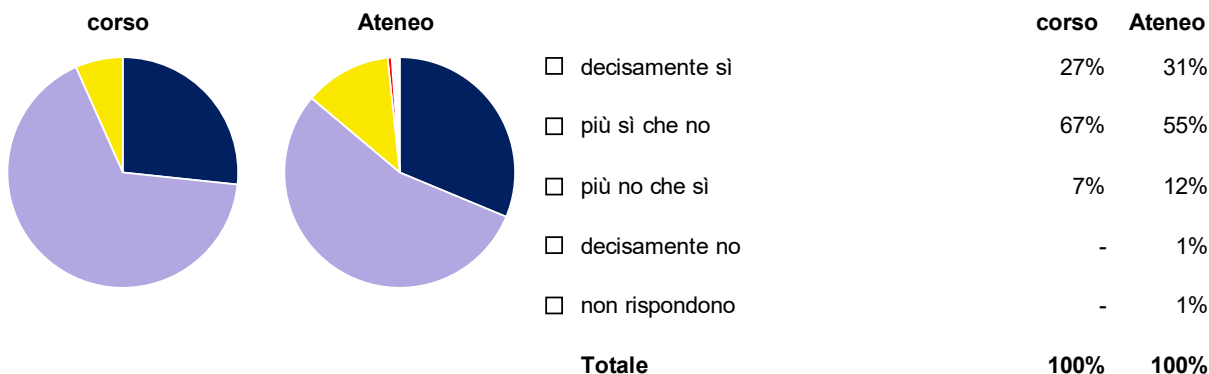
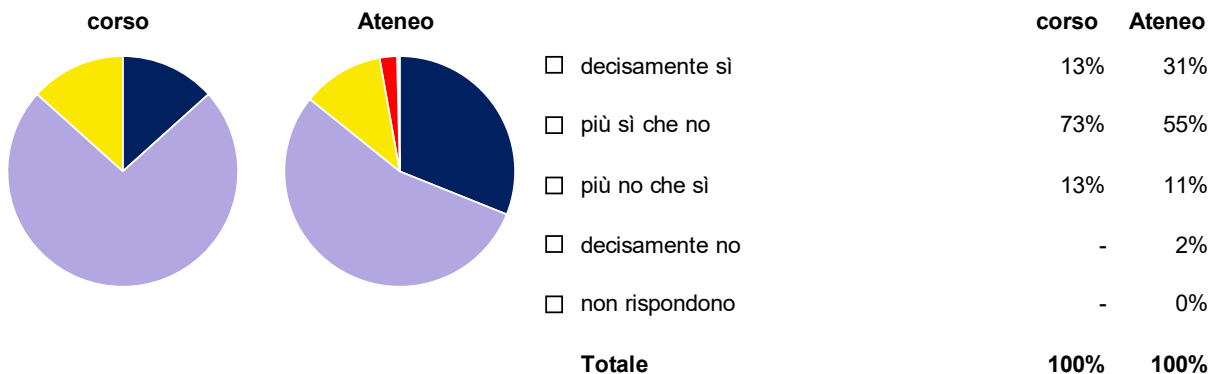
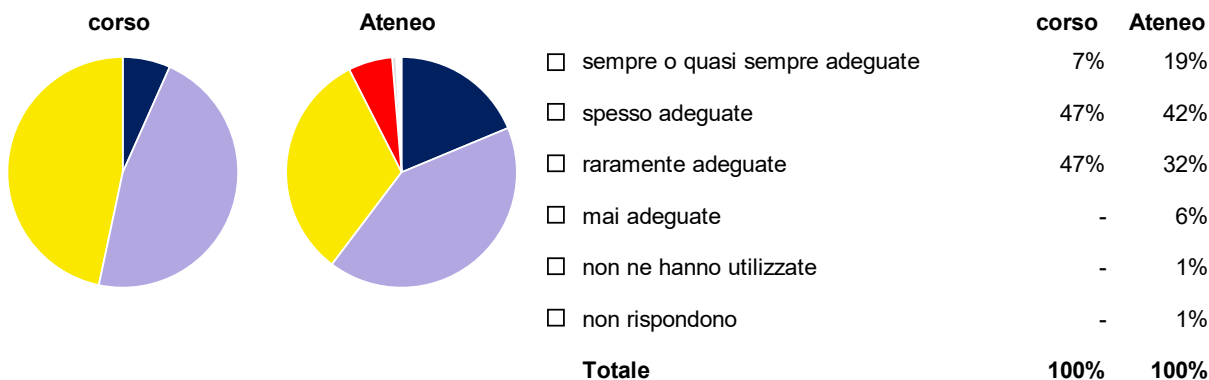
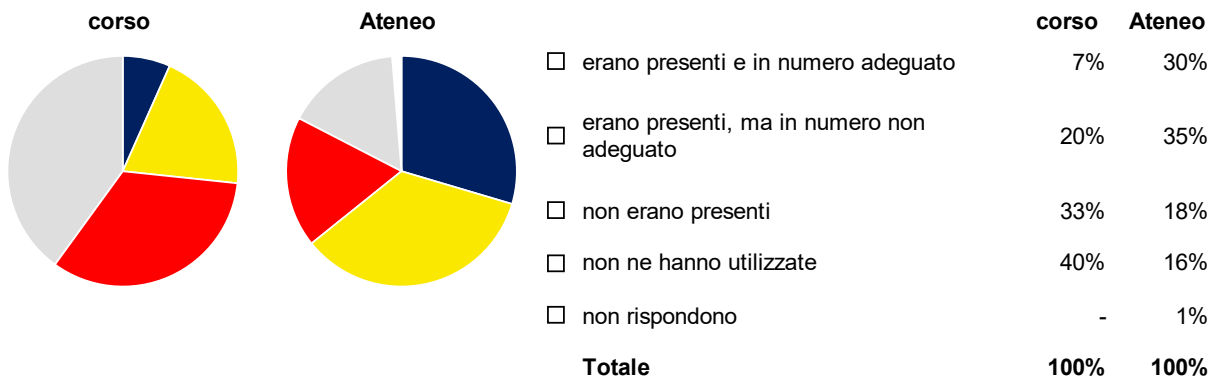


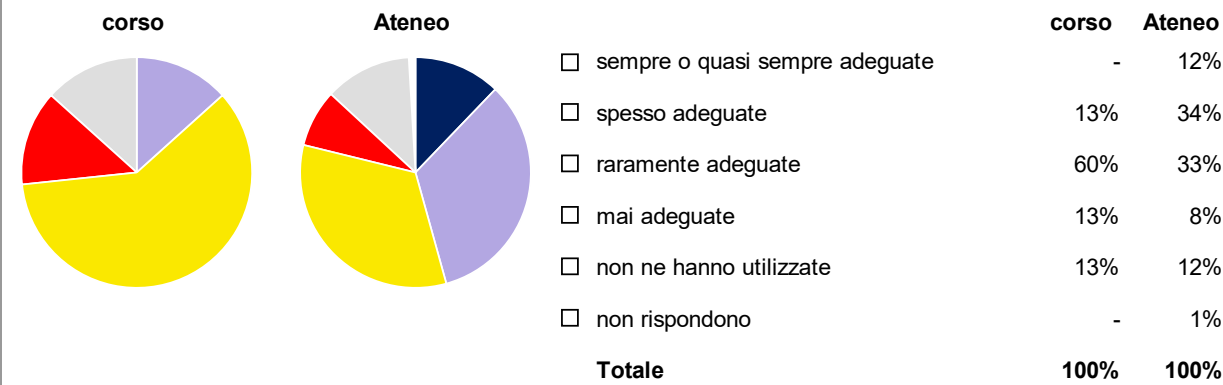
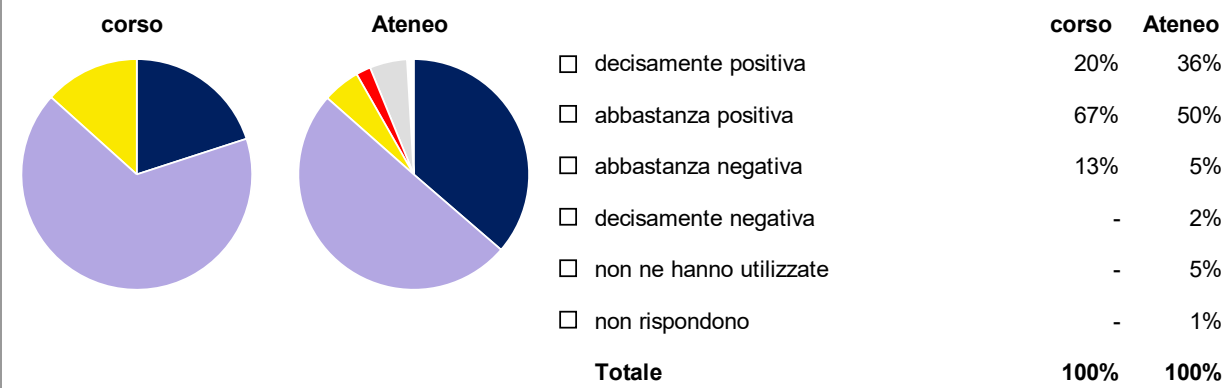
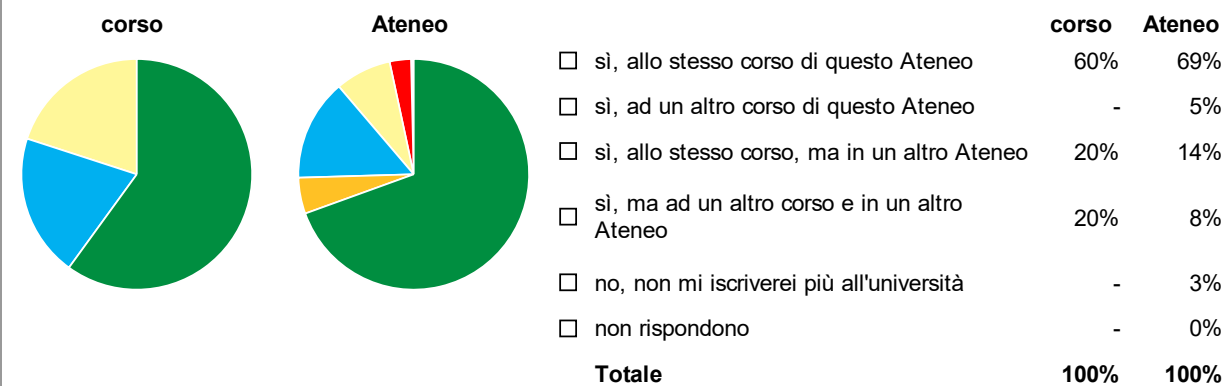
Ritengono che il carico di studio degli insegnamenti sia stato sostenibile:



Ritengono che l'organizzazione degli esami (appelli, orari, informazioni, prenotazioni, ...) sia stata soddisfacente:



Sono soddisfatti dei rapporti con i docenti in generale:**Sono complessivamente soddisfatti del corso di laurea:****Valutazione delle aule:****Valutazione delle postazioni informatiche:**

Valutazione delle attrezzature per le altre attività didattiche (laboratori, esperienze pratiche, ...):**Valutazione delle biblioteche (prestito/consultazione, orari di apertura, ...):****Si iscriverebbero di nuovo all'università?**

Per una migliore confrontabilità della documentazione, si riportano i dati relativi ai soli laureati che si sono iscritti al corso di laurea in tempi recenti (cioè a partire dal 2011).

Condizione occupazionale

[Condizione occupazionale dei laureati](#)

Anno di indagine: **2014**

dati aggiornati a marzo 2015





Ateneo: **Università degli Studi di CAGLIARI - laurea magistrale/specialistica**
 Classe: **ingegneria civile (LM-23)**
 Corso: **ingegneria civile (LM-23)**

Anni dalla laurea Laureati Intervistati

1 anno: 41 38

3 anni: 27 22

5 anni: 26 19

Tasso di occupazione⁽¹⁾**Laureati che non lavorano, non cercano lavoro, ma sono impegnati in un corso universitario o in un tirocinio/praticantato⁽²⁾****Occupati che, nel lavoro, utilizzano in misura elevata le competenze acquisite con la laurea****Guadagno mensile netto in euro (medie)****note:**

Per una migliore confrontabilità della documentazione, si riportano i dati relativi ai soli laureati che non lavoravano al momento della laurea: 37 ad un anno, 18 a tre anni, 15 a cinque anni.

(1) sono considerati occupati tutti coloro che dichiarano di svolgere una qualsiasi attività, anche di formazione o non in regola, purché retribuita.

(2) sono compresi quanti risultano impegnati in dottorati di ricerca, scuole di specializzazione, master universitari e, per i laureati di primo livello, altri corsi di laurea (di qualunque tipo, compresi i corsi attivati presso una delle Istituzioni di Alta Formazione Artistica e Musicale).