

Requisiti di trasparenza

Indicatori di efficacia e livello di soddisfazione dei laureandi
 Elaborazione prevista dall'art. 2 D.M. 31 ottobre 2007, n. 544 e
 successivi D. Direttoriale 10 giugno 2008, n. 61, D.M. 22 settembre
 2010, n. 17 e D.M. 23 dicembre 2010, n. 50 ("requisiti di trasparenza").

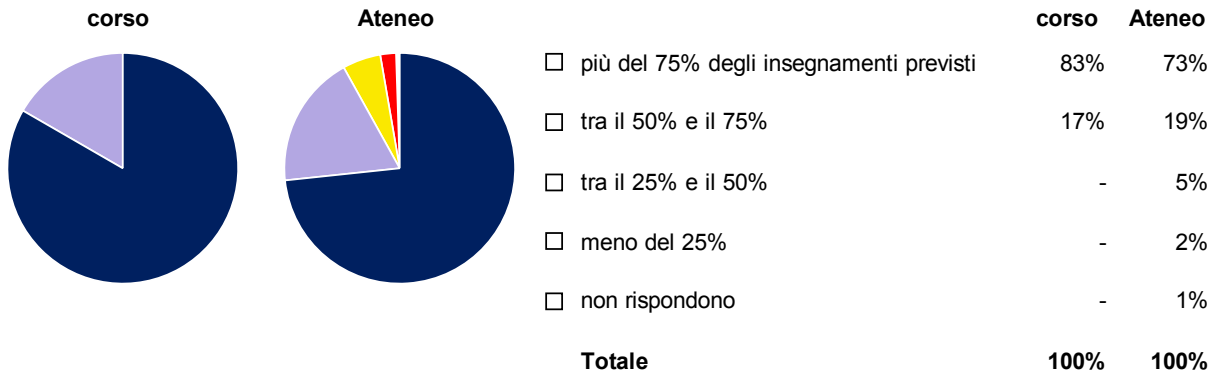
Livello di soddisfazione dei laureandi

[profilo dei laureati](#)
 dati aggiornati a maggio 2015

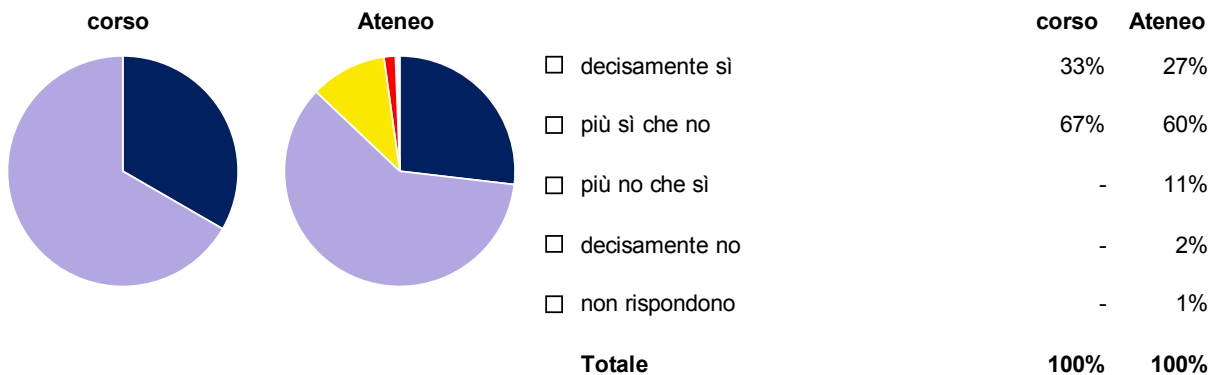
Ateneo: **Università degli Studi di CAGLIARI - laurea di primo livello**
 Classe: **ingegneria industriale (L-9)**
 Corso: **ingegneria chimica (L-9)**

Laureati nell'anno solare 2014
 Numero di laureati: **6**
 Numero di intervistati: **6**

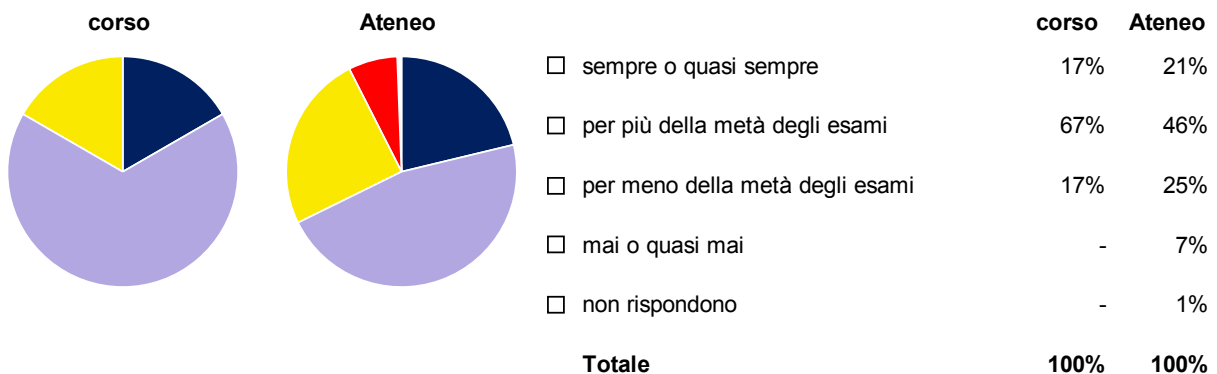
Hanno frequentato regolarmente:

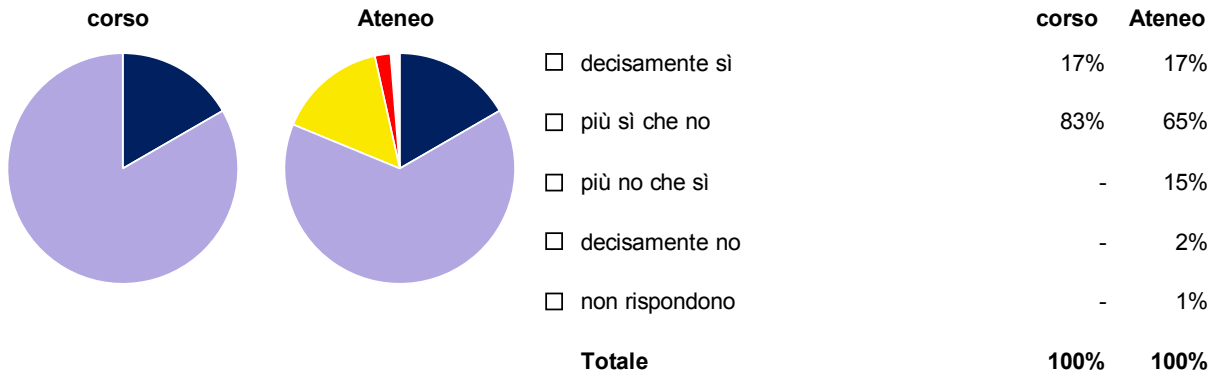
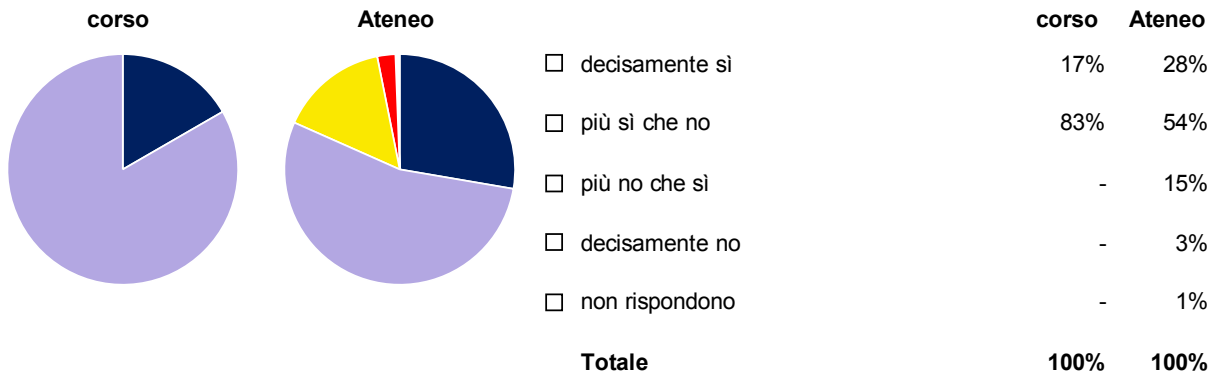
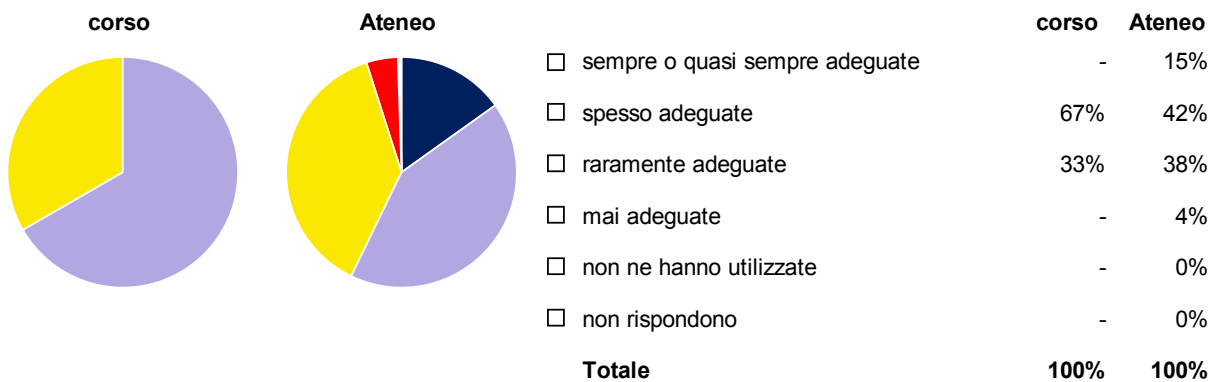


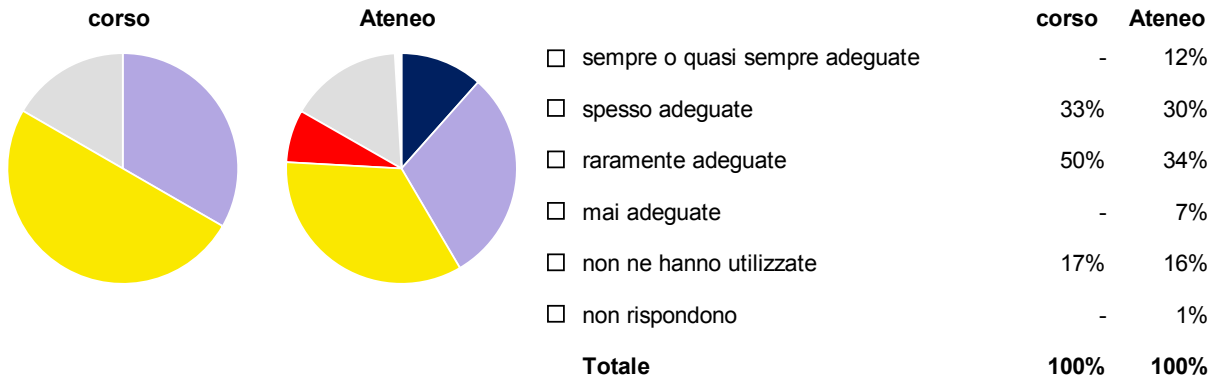
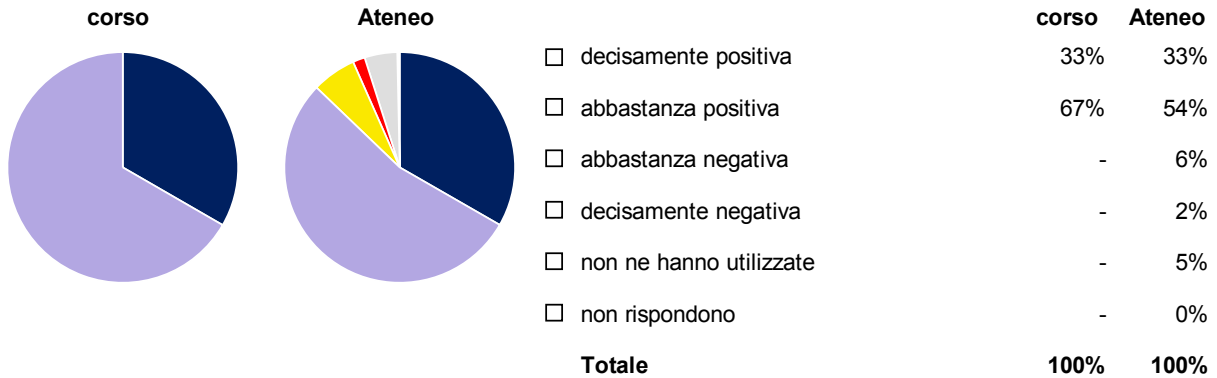
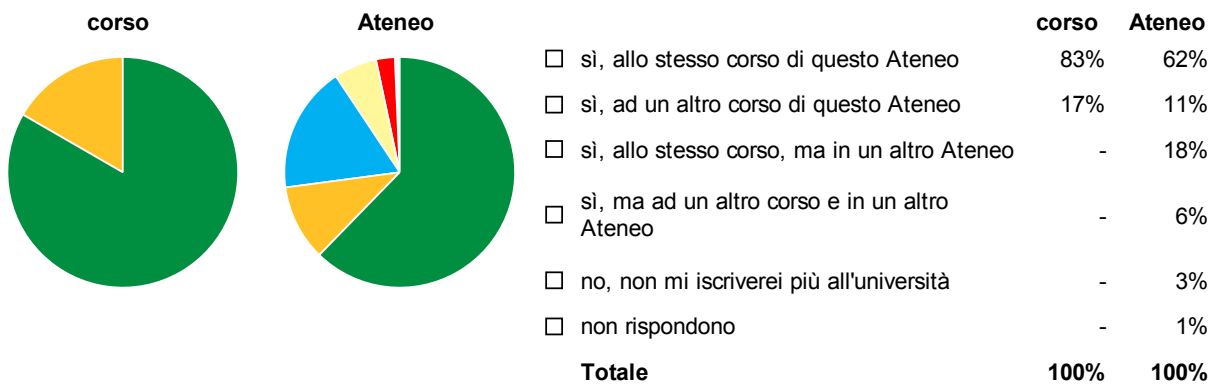
Ritengono che il carico di studio degli insegnamenti sia stato sostenibile:



Ritengono che l'organizzazione degli esami (appelli, orari, informazioni, prenotazioni, ...) sia stata soddisfacente:



Sono soddisfatti dei rapporti con i docenti in generale:**Sono complessivamente soddisfatti del corso di laurea:****Valutazione delle aule:****Valutazione delle postazioni informatiche:**

Valutazione delle attrezzature per le altre attività didattiche (laboratori, esperienze pratiche, ...):**Valutazione delle biblioteche (prestito/consultazione, orari di apertura, ...):****Si iscriverebbero di nuovo all'università?**

Per una migliore confrontabilità della documentazione, si riportano i dati relativi ai soli laureati che si sono iscritti al corso di laurea in tempi recenti (cioè a partire dal 2010).

Condizione occupazionale

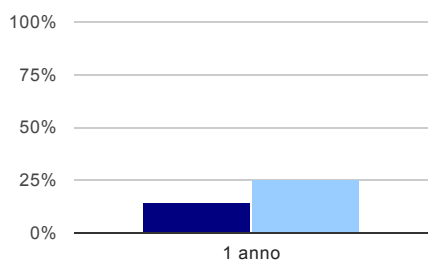
[Condizione occupazionale dei laureati](#)

Anno di indagine: **2014**

dati aggiornati a marzo 2015

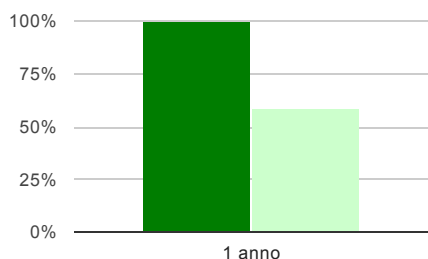
Ateneo: **Università degli Studi di CAGLIARI - laurea di primo livello**
 Classe: **ingegneria industriale (L-9)**
 Corso: **ingegneria chimica (L-9)**

Anni dalla laurea Laureati Intervistati
 1 anno: 10 8

Tasso di occupazione⁽¹⁾**1 anno**

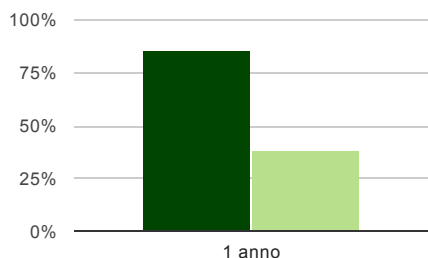
□ corso 14%

□ Ateneo 25%

Laureati attualmente iscritti ad un corso di laurea magistrale⁽²⁾**1 anno**

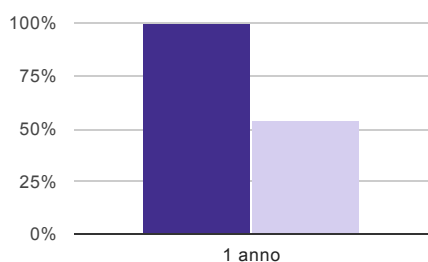
□ corso 100%

□ Ateneo 59%

Laureati che non lavorano, non cercano lavoro, ma sono impegnati in un corso universitario o in un tirocinio/praticantato⁽³⁾**1 anno**

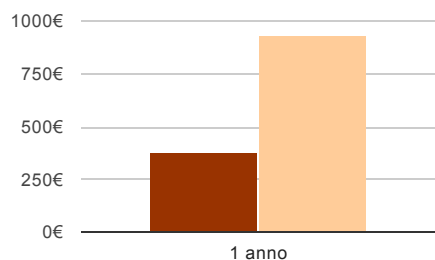
□ corso 86%

□ Ateneo 39%

Occupati che, nel lavoro, utilizzano in misura elevata le competenze acquisite con la laurea**1 anno**

□ corso 100%

□ Ateneo 54%

Guadagno mensile netto in euro (medie)**1 anno**

□ corso 376€

□ Ateneo 932€

note:

Per una migliore confrontabilità della documentazione, si riportano i dati relativi ai soli laureati che non lavoravano al momento della

laurea: 7 ad un anno.

(¹) sono considerati occupati tutti coloro che dichiarano di svolgere una qualsiasi attività, anche di formazione o non in regola, purché retribuita.

(²) sono considerati anche i laureati iscritti ad un corso a ciclo unico, al corso in Scienze della Formazione primaria, nonché ad un corso di secondo livello presso una delle Istituzioni di Alta Formazione Artistica e Musicale.

(³) sono compresi quanti risultano impegnati in dottorati di ricerca, scuole di specializzazione, master universitari e, per i laureati di primo livello, altri corsi di laurea (di qualunque tipo, compresi i corsi attivati presso una delle Istituzioni di Alta Formazione Artistica e Musicale).