

Scheda Unica Annuale - Soddisfazione per il corso di studio concluso e condizione occupazionale dei laureati

Opzioni:

I dati **non includono** i laureati di corsi equivalenti del 509.
 I dati sono confrontati con il totale sull'**ateneo** (stessa tipologia di corso).

Soddisfazione per il corso di studio concluso

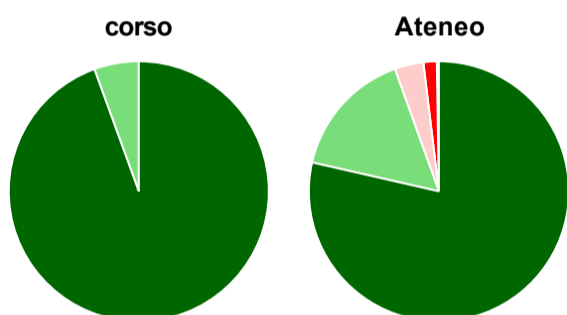
dati aggiornati ad aprile 2020

Ateneo: **Università degli Studi di CAGLIARI - laurea di primo livello**
 Classe: **scienze dell'architettura (L-17)**
 Corso: **scienze dell'architettura (L-17)**

Laureati nell'anno solare 2019 (*valori assoluti*)
 Laureati: **81**
 Intervistati: **77**
 Collettivo esaminato^(a): **56** [scheda di dettaglio](#)

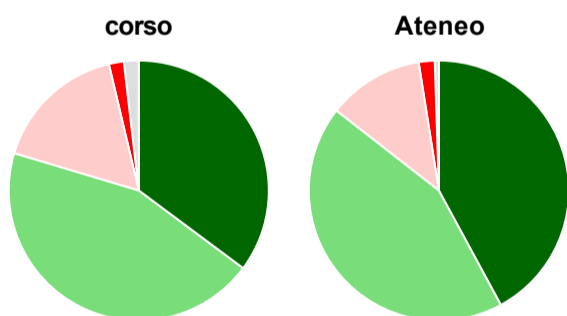
(a) Per una migliore confrontabilità della documentazione, si riportano i dati relativi ai **solli laureati che si sono iscritti al corso di laurea in anni recenti**, cioè a partire dal 2015: 56 di cui 54 intervistati.

Hanno frequentato regolarmente



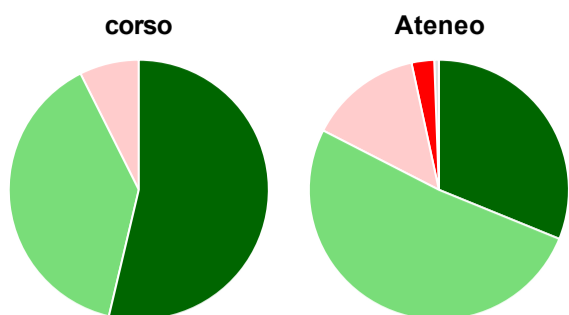
	corso	Ateneo
■ più del 75% degli insegnamenti previsti	94,4%	78,6%
■ tra il 50% e il 75%	5,6%	15,9%
■ tra il 25% e il 50%	-	3,6%
■ meno del 25%	-	1,7%
■ non rispondono	-	0,3%
Totale	100%	100%

Hanno ritenuto il carico di studio degli insegnamenti adeguato alla durata del corso di studio



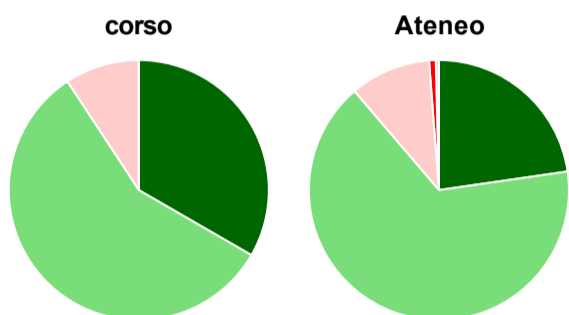
	corso	Ateneo
■ decisamente sì	35,2%	42,1%
■ più sì che no	44,4%	43,4%
■ più no che sì	16,7%	12,0%
■ decisamente no	1,9%	2,0%
■ non rispondono	1,9%	0,5%
Totale	100%	100%

Hanno ritenuto l'organizzazione degli esami (appelli, orari, informazioni, prenotazioni, ...) soddisfacente



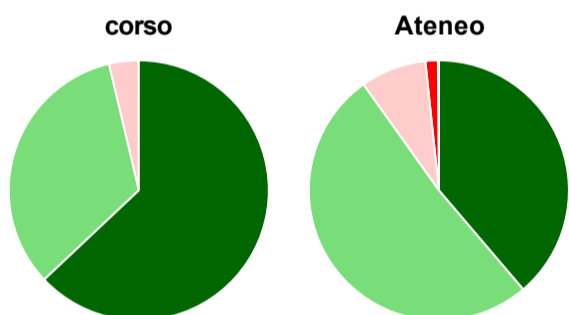
	corso	Ateneo
sempre o quasi sempre	53,7%	31,2%
per più della metà degli esami	38,9%	51,4%
per meno della metà degli esami	7,4%	14,1%
mai o quasi mai	-	2,8%
non rispondono	-	0,6%
Totale	100%	100%

Sono soddisfatti dei rapporti con i docenti in generale



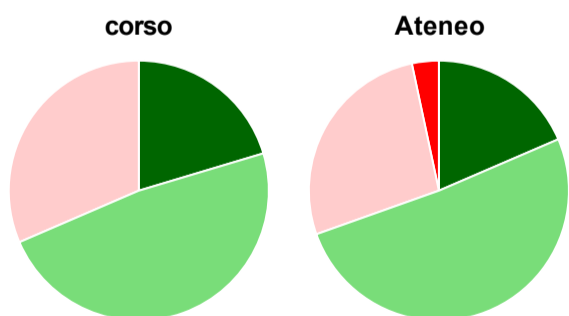
	corso	Ateneo
decisamente sì	33,3%	22,7%
più sì che no	57,4%	66,0%
più no che sì	9,3%	10,0%
decisamente no	-	0,8%
non rispondono	-	0,4%
Totale	100%	100%

Sono complessivamente soddisfatti del corso di laurea



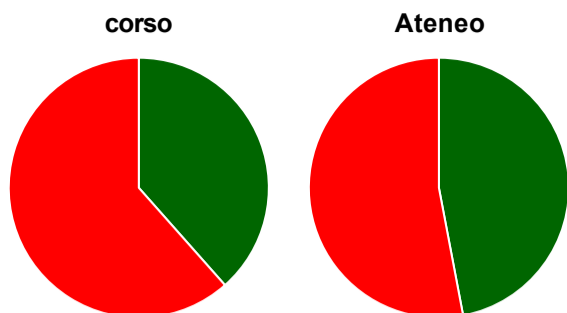
	corso	Ateneo
decisamente sì	63,0%	38,8%
più sì che no	33,3%	51,4%
più no che sì	3,7%	8,2%
decisamente no	-	1,5%
non rispondono	-	0,1%
Totale	100%	100%

Valutazione delle aule



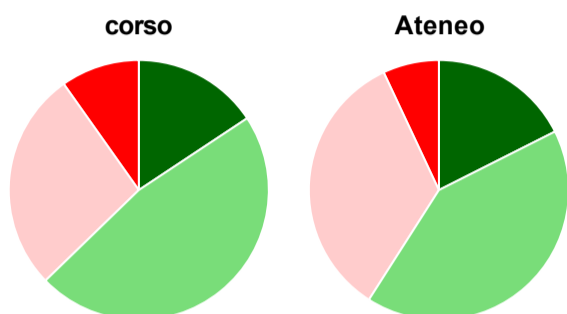
	corso	Ateneo
Hanno utilizzato le aule:	100,0%	99,4%
Valutazione (per 100 fruitori):		
sempre o quasi sempre adeguate	20,4%	18,5%
spesso adeguate	48,1%	51,0%
raramente adeguate	31,5%	27,1%
mai adeguate	-	3,3%
Totale	100%	100%

Valutazione delle postazioni informatiche



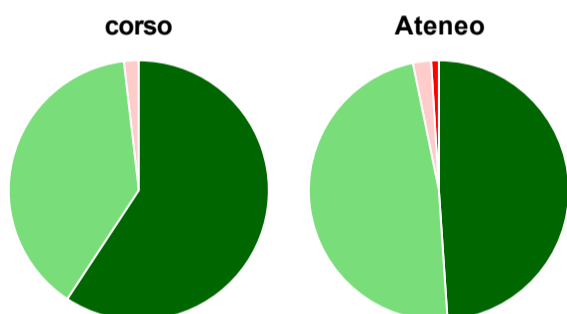
	corso	Ateneo
Hanno utilizzato le postazioni informatiche:	24,1%	69,5%
Valutazione (per 100 fruitori):		
in numero adeguato	38,5%	47,0%
in numero inadeguato	61,5%	53,0%
Totale	100%	100%

Valutazione delle attrezzature per le altre attività didattiche (laboratori, attività pratiche, ...)



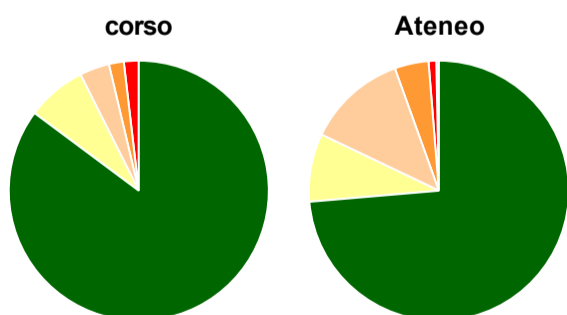
	corso	Ateneo
Hanno utilizzato le attrezzature per le altre attività didattiche (laboratori, attività pratiche, ...):	94,4%	87,0%
Valutazione (per 100 fruitori):		
sempre o quasi sempre adeguate	15,7%	17,6%
spesso adeguate	47,1%	41,5%
raramente adeguate	27,5%	34,0%
mai adeguate	9,8%	7,0%
Totale	100%	100%

Valutazione dei servizi di biblioteca (prestito/consultazione, orari di apertura, ...)



	corso	Ateneo
Hanno utilizzato i servizi di biblioteca (prestito/consultazione, orari di apertura, ...):	100,0%	93,2%
Valutazione (per 100 fruitori):		
decisamente positiva	59,3%	48,9%
abbastanza positiva	38,9%	47,8%
abbastanza negativa	1,9%	2,3%
decisamente negativa	-	1,0%
Totale	100%	100%

Si iscriverebbero di nuovo all'università?



	corso	Ateneo
sì, allo stesso corso dell'Ateneo	85,2%	73,6%
sì, ma ad un altro corso dell'Ateneo	7,4%	8,4%
sì, allo stesso corso, ma in un altro Ateneo	3,7%	12,4%
sì, ma ad un altro corso e in un altro Ateneo	1,9%	4,2%
non si iscriverebbero più all'università	1,9%	1,0%
non rispondono	-	0,3%
Totale	100%	100%

Condizione occupazionale

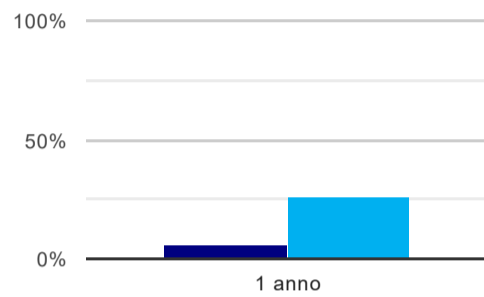
Anno di indagine: **2019**
dati aggiornati ad aprile 2020

Ateneo: **Università degli Studi di CAGLIARI - laurea di primo livello**
Classe: **scienze dell'architettura (L-17)**
Corso: **scienze dell'architettura (L-17)**

(valori assoluti)	Laureati	Intervistati	Collettivo esaminato ^(b)
Laureati del 2018 a 1 anno:	94	62	48 scheda di dettaglio

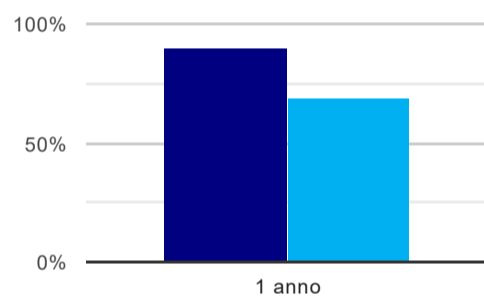
(b) Per una migliore confrontabilità della documentazione, si riportano i dati relativi ai **solli laureati che non lavoravano al momento della laurea**.

Tasso di occupazione⁽¹⁾



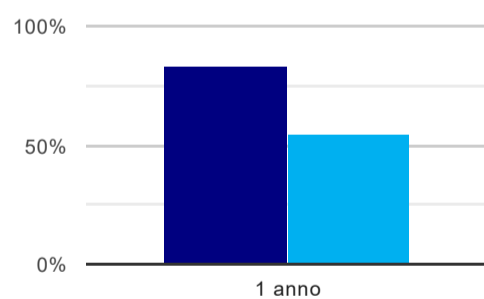
1 anno	
corso	6,3%
Ateneo	25,6%

Laureati attualmente iscritti ad un corso di laurea magistrale⁽²⁾



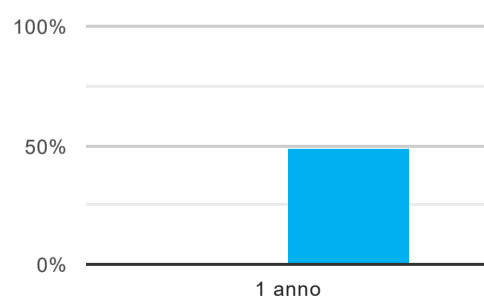
1 anno	
corso	89,6%
Ateneo	68,7%

Laureati che non lavorano, non cercano lavoro, ma sono impegnati in un corso universitario o in un tirocinio/praticantato⁽³⁾



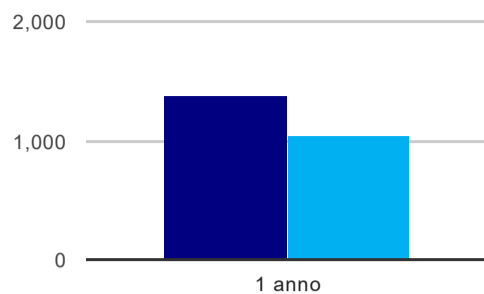
1 anno	
corso	83,3%
Ateneo	55,5%

Occupati che, nel lavoro, utilizzano in misura elevata le competenze acquisite con la laurea



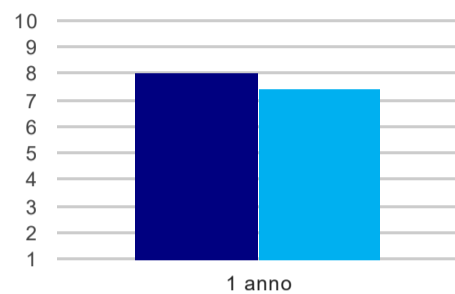
1 anno	
corso	-
Ateneo	49,4%

Retribuzione mensile netta (medie, in euro)



	1 anno
corso	1.376
Ateneo	1.037

Soddisfazione per il lavoro svolto (medie, scala 1-10)



	1 anno
corso	8,0
Ateneo	7,4

(1) sono considerati occupati tutti coloro che dichiarano di svolgere una qualsiasi attività, anche di formazione o non in regola, purché retribuita.

(2) sono considerati anche i laureati iscritti ad un corso a ciclo unico, al corso in Scienze della Formazione primaria, nonché ad un corso di secondo livello presso una delle Istituzioni di Alta Formazione Artistica e Musicale.

(3) sono compresi quanti risultano impegnati in dottorati di ricerca, scuole di specializzazione, master universitari e, per i laureati di primo livello, altri corsi di laurea (di qualunque tipo, compresi i corsi attivati presso una delle Istituzioni di Alta Formazione Artistica e Musicale).