

Scheda Unica Annuale - Soddisfazione per il corso di studio concluso e condizione occupazionale dei laureati

Opzioni:

I dati **non includono** i laureati di corsi equivalenti del 509.

I dati sono confrontati con il totale sull'**ateneo** (stessa tipologia di corso).

Soddisfazione per il corso di studio concluso

dati aggiornati ad aprile 2019

Ateneo: **Università degli Studi di CAGLIARI - laurea di primo livello**

Classe: corso interclasse

ingegneria dell'informazione (L-8)

ingegneria industriale (L-9)

Corso: **ingegneria elettrica, elettronica e informatica - già ingegneria elettrica ed elettronica (L-8,L-9)**

Laureati nell'anno solare 2018 (*valori assoluti*)

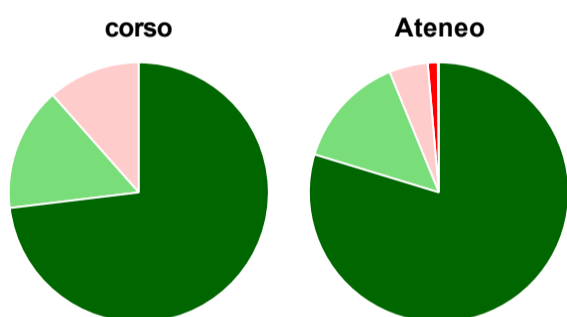
Laureati: **40**

Intervistati: **37**

Collettivo esaminato^(a): **28** [scheda di dettaglio](#)

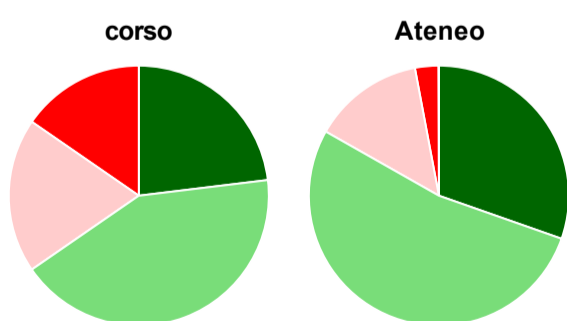
(a) Per una migliore confrontabilità della documentazione, si riportano i dati relativi ai **solli laureati che si sono iscritti al corso di laurea in anni recenti**, cioè a partire dal 2014: 28 di cui 26 intervistati.

Hanno frequentato regolarmente



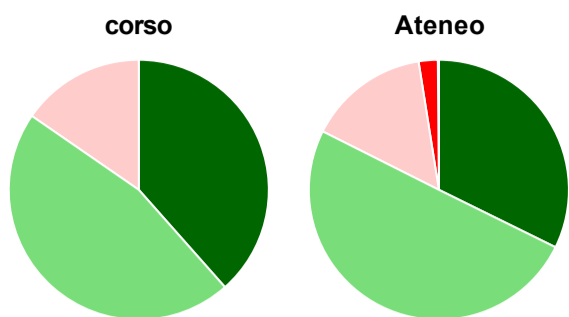
	corso	Ateneo
più del 75% degli insegnamenti previsti	73,1%	79,7%
tra il 50% e il 75%	15,4%	14,1%
tra il 25% e il 50%	11,5%	4,8%
meno del 25%	-	1,3%
non rispondono	-	0,1%
Totale	100%	100%

Hanno ritenuto il carico di studio degli insegnamenti adeguato alla durata del corso di studio



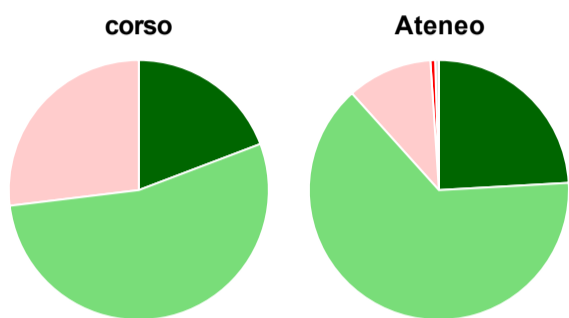
	corso	Ateneo
decisamente sì	23,1%	30,4%
più sì che no	42,3%	52,8%
più no che sì	19,2%	13,8%
decisamente no	15,4%	2,9%
non rispondono	-	0,1%
Totale	100%	100%

Hanno ritenuto l'organizzazione degli esami (appelli, orari, informazioni, prenotazioni, ...) soddisfacente



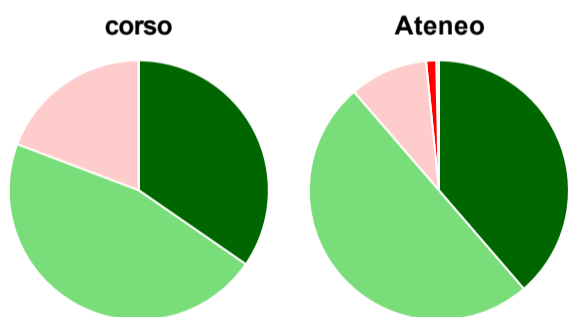
	corso	Ateneo
sempre o quasi sempre	38,5%	32,3%
per più della metà degli esami	46,2%	50,1%
per meno della metà degli esami	15,4%	15,1%
mai o quasi mai	-	2,4%
non rispondono	-	0,1%
Totale	100%	100%

Sono soddisfatti dei rapporti con i docenti in generale



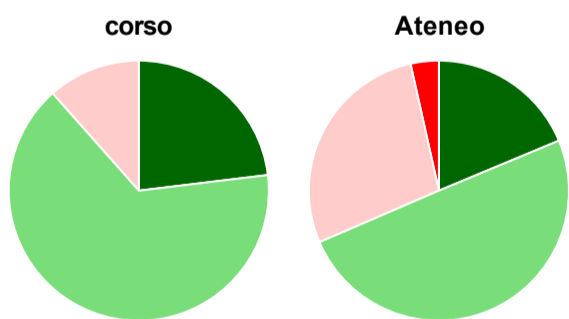
	corso	Ateneo
decisamente sì	19,2%	24,1%
più sì che no	53,8%	64,2%
più no che sì	26,9%	10,6%
decisamente no	-	0,6%
non rispondono	-	0,5%
Totale	100%	100%

Sono complessivamente soddisfatti del corso di laurea



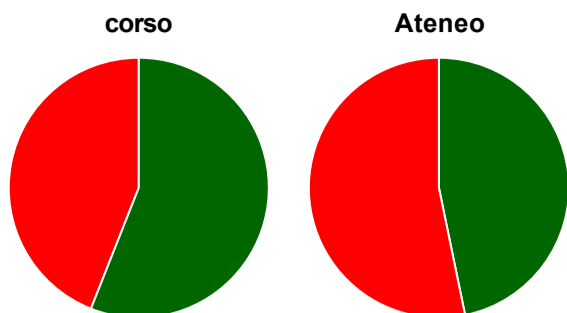
	corso	Ateneo
decisamente sì	34,6%	38,7%
più sì che no	46,2%	50,0%
più no che sì	19,2%	9,7%
decisamente no	-	1,3%
non rispondono	-	0,3%
Totale	100%	100%

Valutazione delle aule



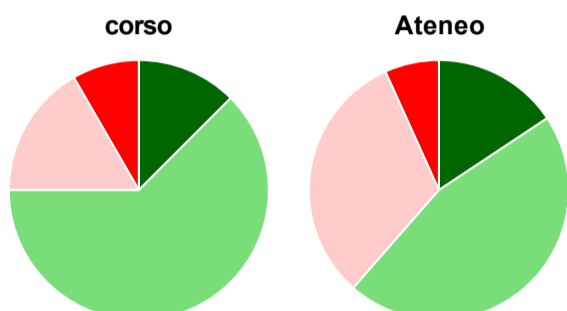
	corso	Ateneo
Hanno utilizzato le aule:	100,0%	99,6%
Valutazione (per 100 fruitori):		
sempre o quasi sempre adeguate	23,1%	18,7%
spesso adeguate	65,4%	49,8%
raramente adeguate	11,5%	28,0%
mai adeguate	-	3,5%
Totale	100%	100%

Valutazione delle postazioni informatiche



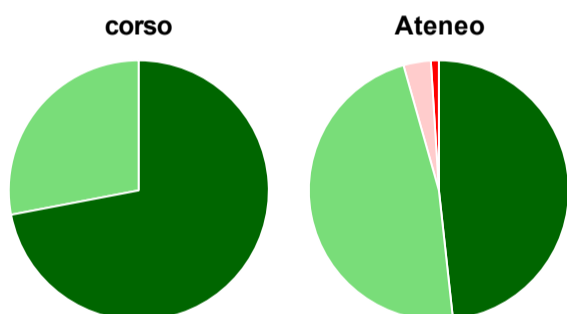
	corso	Ateneo
Hanno utilizzato le postazioni informatiche:	96,2%	73,3%
Valutazione (per 100 fruitori):		
in numero adeguato	56,0%	46,8%
in numero inadeguato	44,0%	53,2%
Totale	100%	100%

Valutazione delle attrezzature per le altre attività didattiche (laboratori, attività pratiche, ...)



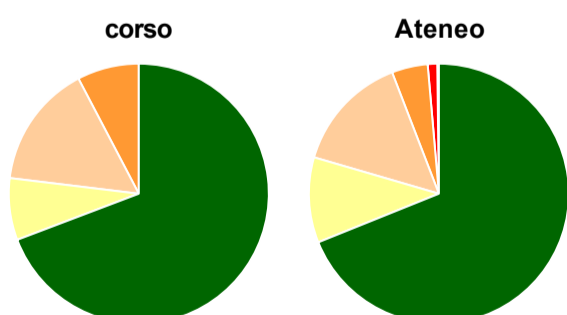
	corso	Ateneo
Hanno utilizzato le attrezzature per le altre attività didattiche (laboratori, attività pratiche, ...):	92,3%	87,8%
Valutazione (per 100 fruitori):		
sempre o quasi sempre adeguate	12,5%	15,7%
spesso adeguate	62,5%	45,8%
raramente adeguate	16,7%	31,8%
mai adeguate	8,3%	6,8%
Totale	100%	100%

Valutazione dei servizi di biblioteca (prestito/consultazione, orari di apertura, ...)



	corso	Ateneo
Hanno utilizzato i servizi di biblioteca (prestito/consultazione, orari di apertura, ...):	96,2%	93,0%
Valutazione (per 100 fruitori):		
decisamente positiva	72,0%	48,3%
abbastanza positiva	28,0%	47,3%
abbastanza negativa	-	3,4%
decisamente negativa	-	1,0%
Totale	100%	100%

Si iscriverebbero di nuovo all'università?



	corso	Ateneo
sì, allo stesso corso dell'Ateneo	69,2%	68,9%
sì, ma ad un altro corso dell'Ateneo	7,7%	10,6%
sì, allo stesso corso, ma in un altro Ateneo	15,4%	14,6%
sì, ma ad un altro corso e in un altro Ateneo	7,7%	4,5%
non si iscriverebbero più all'università	-	1,2%
non rispondono	-	0,2%
Totale	100%	100%

Condizione occupazionale

Anno di indagine: **2018**
dati aggiornati ad aprile 2019

Ateneo: **Università degli Studi di CAGLIARI - laurea di primo livello**

Classe: corso interclasse

ingegneria dell'informazione (L-8)

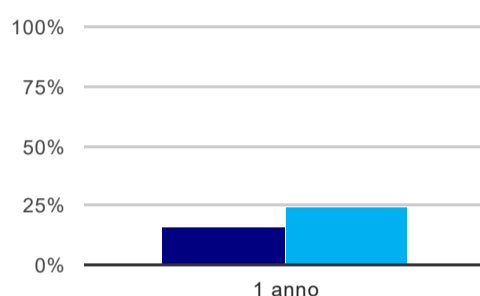
ingegneria industriale (L-9)

Corso: **ingegneria elettrica, elettronica e informatica - già ingegneria elettrica ed elettronica (L-8,L-9)**

(valori assoluti)	Laureati	Intervistati	Collettivo esaminato ^(b)	
Laureati del 2017 a 1 anno:	50	39	38	scheda di dettaglio

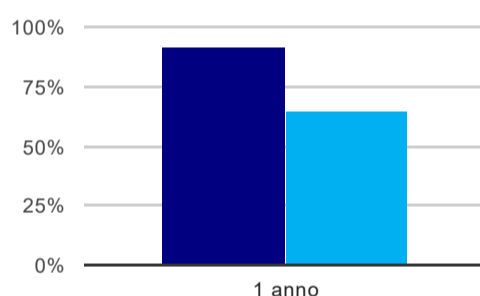
(b) Per una migliore confrontabilità della documentazione, si riportano i dati relativi ai **solli laureati che non lavoravano al momento della laurea**.

Tasso di occupazione⁽¹⁾



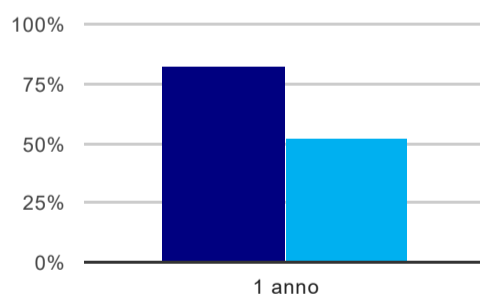
	1 anno
corso	15,8%
Ateneo	24,3%

Laureati attualmente iscritti ad un corso di laurea magistrale⁽²⁾



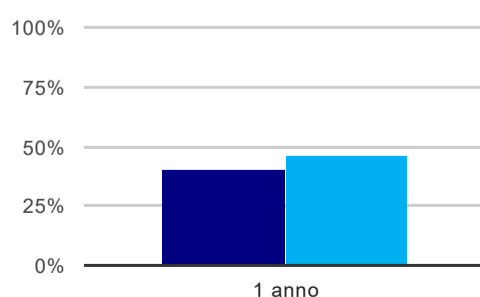
	1 anno
corso	92,1%
Ateneo	64,8%

Laureati che non lavorano, non cercano lavoro, ma sono impegnati in un corso universitario o in un tirocinio/praticantato⁽³⁾



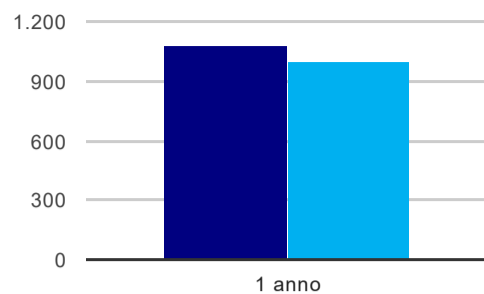
	1 anno
corso	81,6%
Ateneo	52,5%

Occupati che, nel lavoro, utilizzano in misura elevata le competenze acquisite con la laurea



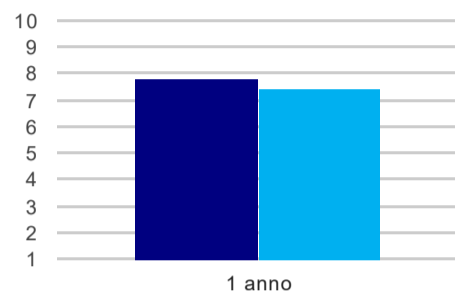
	1 anno
corso	40,0%
Ateneo	46,0%

Retribuzione mensile netta (medie, in euro)



	1 anno
corso	1.076
Ateneo	1.003

Soddisfazione per il lavoro svolto (medie, scala 1-10)



	1 anno
corso	7,8
Ateneo	7,4

(1) sono considerati occupati tutti coloro che dichiarano di svolgere una qualsiasi attività, anche di formazione o non in regola, purché retribuita.

(2) sono considerati anche i laureati iscritti ad un corso a ciclo unico, al corso in Scienze della Formazione primaria, nonché ad un corso di secondo livello presso una delle Istituzioni di Alta Formazione Artistica e Musicale.

(3) sono compresi quanti risultano impegnati in dottorati di ricerca, scuole di specializzazione, master universitari e, per i laureati di primo livello, altri corsi di laurea (di qualunque tipo, compresi i corsi attivati presso una delle Istituzioni di Alta Formazione Artistica e Musicale).