



**RIEPILOGO QUESTIONARI COMPILATI**

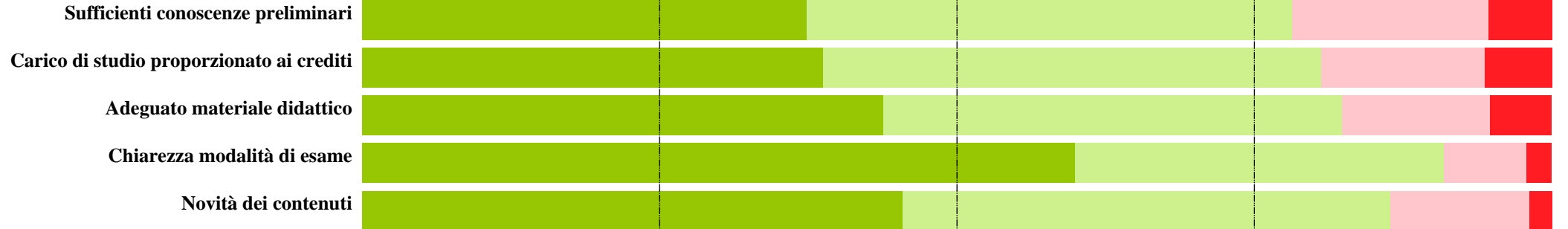
Codice Facoltà	Denominazione Facoltà	Tipo Didattica	Frequenza Studente	Num Quest	Report
IA	INGEGNERIA E ARCHITETTURA	Tradizionale	SI >= 50%	12575	SI
IA	INGEGNERIA E ARCHITETTURA	Tradizionale	NO o < 50%	3166	SI
IA	INGEGNERIA E ARCHITETTURA	Teledidattica	SI >= 50%	21	SI
IA	INGEGNERIA E ARCHITETTURA	Teledidattica	NO o < 50%	20	SI




Facoltà : IA INGEGNERIA E ARCHITETTURA

NumQuest : 12575

## INSEGNAMENTO



## DOCENZA



## INTERESSE E SODDISFAZIONE



0 20 40 60 80 100



Facoltà : IA INGEGNERIA E ARCHITETTURA

NumQuest : 12575

		DN	+N che S	+S che N	DS	Num Risp	IC	IP	Classe	Descrizione
<b>INSEGNAMENTO</b>	Sufficienti conoscenze preliminari	671	2.069	5.135	4.700	12.575	78,2%	47,8%	C	Appena positiva
	Carico di studio proporzionato ai crediti	710	1.725	5.272	4.868	12.575	80,6%	48,0%	C	Appena positiva
	Adeguatezza materiale didattico	650	1.567	4.844	5.514	12.575	82,4%	53,2%	C	Appena positiva
	Chiarezza modalità di esame	266	874	3.899	7.536	12.575	90,9%	65,9%	B	Sufficientemente positiva
	Novità dei contenuti	237	1.466	5.161	5.711	12.575	86,5%	52,5%	B	Sufficientemente positiva
<b>DOCENZA</b>	Rispetto degli orari	108	323	3.262	8.882	12.575	96,6%	73,1%	A	Positiva
	Stimolo/motivazione verso la disciplina	640	1.403	4.725	5.807	12.575	83,8%	55,1%	B	Sufficientemente positiva
	Chiarezza espositiva	551	1.398	4.762	5.864	12.575	84,5%	55,2%	B	Sufficientemente positiva
	Utilità delle attività didattiche integrative	534	1.147	4.058	4.965	10.704	84,3%	55,0%	B	Sufficientemente positiva
	Coerenza con syllabus	147	400	4.728	7.300	12.575	95,7%	60,7%	A	Positiva
	Reperibilità docente	188	601	4.281	7.505	12.575	93,7%	63,7%	A	Positiva
<b>INTERESSE E SODDISFAZIONE</b>	Interesse alla disciplina	255	997	4.579	6.744	12.575	90,0%	59,6%	B	Sufficientemente positiva
	Soddisfazione rispetto all'insegnamento	412	1.088	5.504	5.571	12.575	88,1%	50,3%	B	Sufficientemente positiva
	Soddisfazione rispetto al docente	594	1.256	4.907	5.818	12.575	85,3%	54,2%	B	Sufficientemente positiva

	F	E	D	DD	C	B	A	AA
<b>INSEGNAMENTO</b>	-	-	-	-	3	2	-	-
<b>DOCENZA</b>	-	-	-	-	-	3	3	-
Interesse alla disciplina	-	-	-	-	-	1	-	-
Soddisfazione rispetto all'insegnamento	-	-	-	-	-	1	-	-
Soddisfazione rispetto al docente	-	-	-	-	-	1	-	-
<b>Totali</b>	-	-	-	-	3	8	3	-



Num Risp	Commenti e suggerimenti sull'insegnamento	Valori in %
10.740	<b>Suggerimenti</b>	<b>In ordine di prevalenza</b>
2.231	Migliorare la qualità del materiale didattico	20,77
1.926	Aumentare l'attività di supporto didattico	17,93
1.718	Fornire più conoscenze di base	16,00
1.408	Alleggerire il carico didattico complessivo	13,11
1.110	Fornire in anticipo il materiale didattico	10,34
987	Inserire prove d'esame intermedie	9,19
820	Migliorare il coordinamento con altri insegnamenti	7,64
385	Eliminare dal programma argomenti già trattati in altri insegnamenti	3,58
155	Attivare insegnamenti serali o nel fine settimana	1,44



NumQuest : 12575

## INFORMAZIONI GENERALI DIDATTICA

<b>Numero Questionari :</b>	<b>12.575</b>	<b>Numero Attività Didattiche :</b>	<b>284</b>	<b>Numero Docenti :</b>	<b>222</b>	<b>Numero Corsi di Studio :</b>	<b>17</b>
-----------------------------	---------------	-------------------------------------	------------	-------------------------	------------	---------------------------------	-----------

## INFORMAZIONI GENERALI STUDENTE

Anno Maturità	2017	2016	2015	2014	<=2013	N.D.
<b>Valori %</b>	<b>22,35%</b>	<b>21,71%</b>	<b>17,46%</b>	<b>7,48%</b>	<b>29,18%</b>	

Tipo Maturità	Class-Scient	Comm.le	Tecnica	Profess.le	Altro Tipo	N.D.
<b>Valori %</b>	<b>63,78%</b>	<b>1,65%</b>	<b>23,14%</b>	<b>1,87%</b>	<b>6,28%</b>	<b>3,28%</b>

Anno Immatricolazione	2017	2016	2015	2014	<=2013	N.D.
<b>Valori %</b>	<b>39,51%</b>	<b>30,58%</b>	<b>19,55%</b>	<b>5,30%</b>	<b>5,05%</b>	

CFU	0-10	>10	Genere	M	F
<b>Valori %</b>	<b>23,40%</b>	<b>76,60%</b>	<b>Valori %</b>	<b>61,91%</b>	<b>38,09%</b>



Facoltà : IA INGEGNERIA E ARCHITETTURA

NumQuest : 3166

## INSEGNAMENTO

Sufficienti conoscenze preliminari

Carico di studio proporzionato ai crediti

Adeguatezza materiale didattico

Chiarezza modalità di esame

Novità dei contenuti

## DOCENZA


Reperibilità docente

## INTERESSE E SODDISFAZIONE

Interesse alla disciplina

Soddisfazione rispetto all'insegnamento

Soddisfazione rispetto al docente





Facoltà : IA INGEGNERIA E ARCHITETTURA

NumQuest : 3166

		DN	+N che S	+S che N	DS	Num Risp	IC	IP	Classe	Descrizione
INSEGNAMENTO	Sufficienti conoscenze preliminari	234	734	1.493	705	3.166	69,4%	32,1%	C	Appena positiva
	Carico di studio proporzionato ai crediti	230	583	1.581	772	3.166	74,3%	32,8%	C	Appena positiva
	Adeguatezza materiale didattico	283	613	1.418	852	3.166	71,7%	37,5%	C	Appena positiva
	Chiarezza modalità di esame	133	351	1.424	1.258	3.166	84,7%	46,9%	C	Appena positiva
	Novità dei contenuti	112	480	1.545	1.029	3.166	81,3%	40,0%	C	Appena positiva
DOCENZA	Reperibilità docente	99	295	1.540	1.232	3.166	87,6%	44,4%	C	Appena positiva
INTERESSE E	Interesse alla disciplina	184	517	1.416	1.049	3.166	77,9%	42,6%	C	Appena positiva
SODDISFAZIONE	Soddisfazione rispetto all'insegnamento	227	517	1.700	722	3.166	76,5%	29,8%	C	Appena positiva
	Soddisfazione rispetto al docente	311	555	1.520	780	3.166	72,6%	33,9%	C	Appena positiva

	F	E	D	DD	C	B	A	AA
Insegnamento	-	-	-	-	5	-	-	-
Docenza	-	-	-	-	1	-	-	-
Interesse	-	-	-	-	1	-	-	-
Soddisfazione insegnamento	-	-	-	-	1	-	-	-
Soddisfazione docente	-	-	-	-	1	-	-	-
<b>Totali</b>	-	-	-	-	<b>9</b>	-	-	-



Num Risp	Commenti e suggerimenti sull'insegnamento	Valori in %
2.779	<b>Suggerimenti</b>	<b>In ordine di prevalenza</b>
674	Migliorare la qualità del materiale didattico	24,25
441	Aumentare l'attività di supporto didattico	15,87
396	Fornire più conoscenze di base	14,25
350	Alleggerire il carico didattico complessivo	12,59
294	Fornire in anticipo il materiale didattico	10,58
246	Inserire prove d'esame intermedie	8,85
171	Migliorare il coordinamento con altri insegnamenti	6,15
133	Eliminare dal programma argomenti già trattati in altri insegnamenti	4,79
74	Attivare insegnamenti serali o nel fine settimana	2,66





Num Risp	Motivazioni frequenza ridotta o non frequenza	Valori in %
3.166	Indicare il motivo principale della non frequenza o della frequenza ridotta alle lezioni:	In ordine di prevalenza
894	Altro	28,24
855	Frequenza lezioni di altri insegnamenti	27,01
551	Frequenza poco utile ai fini della preparazione dell'esame	17,40
463	Frequenza in un anno accademico precedente	14,62
376	Lavoro	11,88
27	Le strutture dedicate all'attività didattica non consentono la frequenza agli studenti interessati	0,85



Facoltà : IA INGEGNERIA E ARCHITETTURA

NumQuest : 3166

#### INFORMAZIONI GENERALI DIDATTICA

Numero Questionari :	3.166	Numero Attività Didattiche :	217	Numero Docenti :	196	Numero Corsi di Studio :	17
----------------------	-------	------------------------------	-----	------------------	-----	--------------------------	----

#### INFORMAZIONI GENERALI STUDENTE

Anno Maturità	2017	2016	2015	2014	<=2013	N.D.
Valori %	16,17%	18,51%	22,02%	10,20%	28,96%	

Tipo Maturità	Class-Scient	Comm.le	Tecnica	Profess.le	Altro Tipo	N.D.
Valori %	65,42%	1,49%	20,64%	2,81%	4,08%	5,56%

Anno Immatricolazione	2017	2016	2015	2014	<=2013	N.D.
Valori %	28,71%	25,65%	24,64%	8,46%	12,54%	

CFU	0-10	>10	Genere	M	F
Valori %	13,04%	86,96%	Valori %	68,54%	31,46%



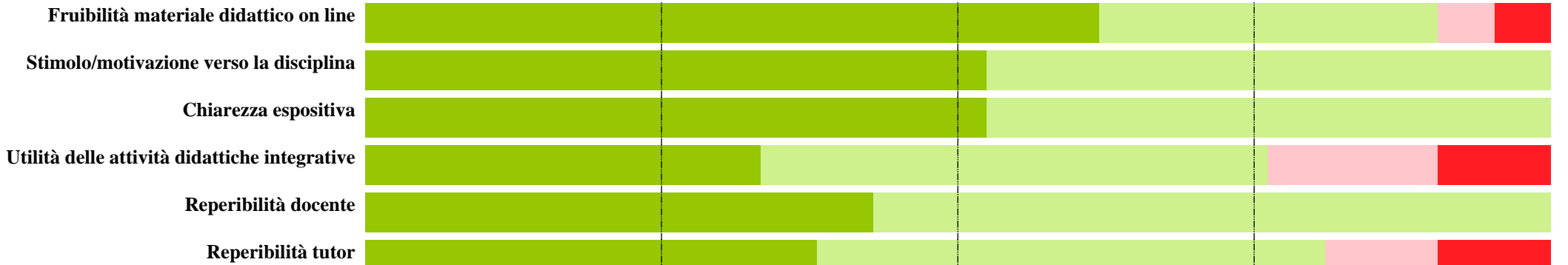
Facoltà : IA INGEGNERIA E ARCHITETTURA

NumQuest : 21

## INSEGNAMENTO



## DOCENZA



## INTERESSE E SODDISFAZIONE



0 20 40 60 80 100



		DN	+N che S	+S che N	DS	Num Risp	IC	IP	Classe	Descrizione
<b>INSEGNAMENTO</b>	Sufficienti conoscenze preliminari	0	2	11	8	21	90,5%	42,1%	B	Sufficientemente positiva
	Carico di studio proporzionato ai crediti	0	2	11	8	21	90,5%	42,1%	B	Sufficientemente positiva
	Adeguatezza materiale didattico	0	3	9	9	21	85,7%	50,0%	B	Sufficientemente positiva
	Chiarezza modalità di esame	0	4	7	10	21	81,0%	58,8%	B	Sufficientemente positiva
	Novità dei contenuti	1	3	6	11	21	81,0%	64,7%	B	Sufficientemente positiva
<b>DOCENZA</b>	Fruibilità materiale didattico on line	1	1	6	13	21	90,5%	68,4%	B	Sufficientemente positiva
	Stimolo/motivazione verso la disciplina	0	0	10	11	21	100,0%	52,4%	A	Positiva
	Chiarezza espositiva	0	0	10	11	21	100,0%	52,4%	A	Positiva
	Utilità delle attività didattiche integrative	2	3	9	7	21	76,2%	43,8%	C	Appena positiva
	Reperibilità docente	0	0	12	9	21	100,0%	42,9%	B	Sufficientemente positiva
	Reperibilità tutor	2	2	9	8	21	81,0%	47,1%	C	Appena positiva
<b>INTERESSE E SODDISFAZIONE</b>	Interesse alla disciplina	0	1	10	10	21	95,2%	50,0%	B	Sufficientemente positiva
	Soddisfazione rispetto all'insegnamento	0	0	10	11	21	100,0%	52,4%	A	Positiva
	Soddisfazione rispetto al docente	0	2	10	9	21	90,5%	47,4%	B	Sufficientemente positiva

	F	E	D	DD	C	B	A	AA
Insegnamento	-	-	-	-	-	5	-	-
Docenza	-	-	-	-	2	2	2	-
Interesse	-	-	-	-	-	1	-	-
Soddisfazione Insegnamento	-	-	-	-	-	-	1	-
Soddisfazione Docente	-	-	-	-	-	1	-	-
<b>Totali</b>	-	-	-	-	2	9	3	-



Num Risp	Commenti e suggerimenti sull'insegnamento	Valori in %
33	<b>Suggerimenti</b>	<b>In ordine di prevalenza</b>
10	Aumentare l'attività di supporto didattico	30,30
7	Migliorare la qualità del materiale didattico	21,21
4	Fornire più conoscenze di base	12,12
4	Fornire in anticipo il materiale didattico	12,12
3	Inserire prove d'esame intermedie	9,09
3	Alleggerire il carico didattico complessivo	9,09
1	Migliorare il coordinamento con altri insegnamenti	3,03
1	Eliminare dal programma argomenti già trattati in altri insegnamenti	3,03



Facoltà : IA INGEGNERIA E ARCHITETTURA

NumQuest : 21

## INFORMAZIONI GENERALI DIDATTICA

Numero Questionari :	21	Numero Attività Didattiche :	9	Numero Docenti :	9	Numero Corsi di Studio :	1
----------------------	----	------------------------------	---	------------------	---	--------------------------	---

## INFORMAZIONI GENERALI STUDENTE

Anno Maturità	2017	2016	2015	2014	<=2013	N.D.
Valori %	9,52%	28,57%		28,57%	33,33%	

Tipo Maturità	Class-Scient	Comm.le	Tecnica	Profess.le	Altro Tipo	N.D.
Valori %	47,62%		47,62%		4,76%	

Anno Immatricolazione	2017	2016	2015	2014	<=2013	N.D.
Valori %	85,71%	14,29%				

CFU	0-10	>10	Genere	M	F
Valori %	57,14%	42,86%	Valori %	95,24%	4,76%



Facoltà : IA INGEGNERIA E ARCHITETTURA

NumQuest : 20

## INSEGNAMENTO

Sufficienti conoscenze preliminari

Carico di studio proporzionato ai crediti

Adeguatezza materiale didattico

Chiarezza modalità di esame

Novità dei contenuti

## DOCENZA

Reperibilità docente

Reperibilità tutor

## INTERESSE E SODDISFAZIONE

Interesse alla disciplina

Soddisfazione rispetto all'insegnamento

Soddisfazione rispetto al docente

0 20 40 60 80 100



		DN	+N che S	+S che N	DS	Num Risp	IC	IP	Classe	Descrizione
INSEGNAMENTO	Sufficienti conoscenze preliminari	0	3	10	7	20	85,0%	41,2%	C	Appena positiva
	Carico di studio proporzionato ai crediti	1	1	9	9	20	90,0%	50,0%	B	Sufficientemente positiva
	Adeguatezza materiale didattico	0	4	5	11	20	80,0%	68,8%	B	Sufficientemente positiva
	Chiarezza modalità di esame	1	2	6	11	20	85,0%	64,7%	B	Sufficientemente positiva
	Novità dei contenuti	0	8	7	5	20	60,0%	41,7%	C	Appena positiva
DOCENZA	Reperibilità docente	0	0	9	11	20	100,0%	55,0%	A	Positiva
	Reperibilità tutor	1	0	8	11	20	95,0%	57,9%	B	Sufficientemente positiva
INTERESSE E	Interesse alla disciplina	0	3	9	8	20	85,0%	47,1%	C	Appena positiva
SODDISFAZIONE	Soddisfazione rispetto all'insegnamento	0	2	9	9	20	90,0%	50,0%	B	Sufficientemente positiva
	Soddisfazione rispetto al docente	0	2	7	11	20	90,0%	61,1%	B	Sufficientemente positiva

	F	E	D	DD	C	B	A	AA
Insegnamento	-	-	-	-	2	3	-	-
Docenza	-	-	-	-	-	1	1	-
Interesse	-	-	-	-	1	-	-	-
Soddisfazione insegnamento	-	-	-	-	-	1	-	-
Soddisfazione docente	-	-	-	-	-	1	-	-
<b>Totali</b>	-	-	-	-	3	6	1	-





Num Risp	Commenti e suggerimenti sull'insegnamento	Valori in %
5	<b>Suggerimenti</b>	<b>In ordine di prevalenza</b>
2	Migliorare la qualità del materiale didattico	40,00
1	Alleggerire il carico didattico complessivo	20,00
1	Fornire in anticipo il materiale didattico	20,00
1	Inserire prove d'esame intermedie	20,00
0	Eliminare dal programma argomenti già trattati in altri insegnamenti	0,00
0	Migliorare il coordinamento con altri insegnamenti	0,00
0	Fornire più conoscenze di base	0,00
0	Aumentare l'attività di supporto didattico	0,00



Num Risp	Motivazioni frequenza ridotta o non frequenza	Valori in %
20	Indicare il motivo principale della non frequenza o della frequenza ridotta alle lezioni:	In ordine di prevalenza
9	Altro	45,00
6	Lavoro	30,00
5	Frequenza lezioni di altri insegnamenti	25,00
0	Frequenza poco utile ai fini della preparazione dell'esame	0,00



Facoltà : IA INGEGNERIA E ARCHITETTURA

NumQuest : 20

#### INFORMAZIONI GENERALI DIDATTICA

Numero Questionari :	<b>20</b>	Numero Attività Didattiche :	<b>8</b>	Numero Docenti :	<b>8</b>	Numero Corsi di Studio :	<b>1</b>
----------------------	-----------	------------------------------	----------	------------------	----------	--------------------------	----------

#### INFORMAZIONI GENERALI STUDENTE

Anno Maturità	2017	2016	2015	2014	<=2013	N.D.
<b>Valori %</b>	<b>10,00%</b>	<b>20,00%</b>	<b>40,00%</b>	<b>30,00%</b>		

Tipo Maturità	Class-Scient	Comm.le	Tecnica	Profess.le	Altro Tipo	N.D.
<b>Valori %</b>	<b>65%</b>		<b>10%</b>	<b>5%</b>		<b>20%</b>

Anno Immatricolazione	2017	2016	2015	2014	<=2013	N.D.
<b>Valori %</b>	<b>60,00%</b>	<b>15,00%</b>	<b>20,00%</b>	<b>5,00%</b>		

CFU	0-10	>10	Genere	M	F
<b>Valori %</b>	<b>35,00%</b>	<b>65,00%</b>	<b>Valori %</b>	<b>85,00%</b>	<b>15,00%</b>