

Analisi dei dati relativi alle valutazioni dei tirocini (al 31 ottobre 2019)

Valutazione da parte dei tirocinanti

Sono qui presentati i risultati dei questionari di valutazione compilati dagli studenti a fine del periodo di tirocinio. I dati si riferiscono ai tirocini effettuati nel periodo che va **da Ottobre 2018 fino a ottobre 2019**.

Sono stati raccolti 49 questionari (21 LM e 28 LT).

Dei 28 studenti di laurea triennale, 21 hanno fatto il tirocinio presso un laboratorio della nostra Facoltà, 4 hanno fatto il tirocinio presso un'azienda del territorio sardo, e 1 è stato accolto presso un laboratorio di altro ateneo, 1 in un'azienda nazionale e 1 presso un'azienda estera.

Dei 21 studenti di laurea magistrale, 6 hanno svolto il tirocinio presso un laboratorio della nostra facoltà, 11 hanno fatto il tirocinio presso un'azienda sarda e 4 sono stati accolti in laboratori di altri atenei, 2 dei quali all'estero.

- **Giudizio sull'esperienza di tirocinio**

Si riporta, per confronto il dato relativo ai due anni precedenti

		2019	2018	2017
Il tirocinio ha arricchito il bagaglio di conoscenza	decisamente si	72.7	77.8	75
	piu si che no	27.3	16.7	22.2
	piu no che si	--	5.6	2.8
L'esperienza è stata utile dal punto di vista personale:	decisamente si	68.2	88.9	86.1
	piu si che no	27.3	11.1	11.1
	piu no che si	4.5	--	2.8
L'esperienza è stata utile dal punto di vista professionale	decisamente si	59.1	66.7	75
	piu si che no	36.4	22.2	22.2
	piu no che si	4.5	11.1	2.8

Il giudizio sull'esperienza di tirocinio è risultato essere globalmente positivo: solo in 1 caso uno studente (di LM) afferma che l'esperienza di tirocinio non è stata utile, dal punto di vista professionale.

- **Giudizio sulla struttura ospitante**

		2019	2018	2017
Il tutor della struttura ospitante ha seguito lo svolgimento del tirocinio:	decisamente si	68.2	77.8	66.7
	piu si che no	31.8	5.6	27.8
	piu no che si	--	11.1	5.5
La struttura ospitante ha contribuito alla riuscita del tirocinio:	decisamente si	59.1	94.4	72.2
	piu si che no	36.4	5.6	27.8
	piu no che si	4.5	--	--
Il lavoro di tirocinio è stato preso in seria considerazione	decisamente si	63.6	77.8	69.4
	piu si che no	31.8	16.7	27.8
	piu no che si	4.5	5.5	2.8
Il ritmo di lavoro è stato compatibile con la	decisamente si	59.1	72.2	69.4
	piu si che no	36.4	16.7	25.0

previsione nel progetto formativo:	piu no che si	4.5	11.1	5.6
Il periodo speso è stato adeguato al progetto formativo	decisamente si	59.1	44.4	
	piu si che no	31.8	27.8	
	piu no che si	9.1	16.7	
	decisamente no	--	11.1	

Circa l'80% degli studenti ha dato un giudizio positivo al tutor, 3 studenti hanno dato invece un giudizio negativo ai tutor di due diverse aziende sarde.

- **Giudizio sull'università**

		2019	2018	2017
Il tempo di attesa per l'inizio del tirocinio è stato adeguato	decisamente si	65.3	58.1	64.2
	piu si che no	26.5	32.6	28.4
	piu no che si	6.1	2.3	7.5
	decisamente no	2	7	--
Le conoscenze acquisite presso l'università sono state utili	decisamente si	57.1	53.5	49.3
	piu si che no	34.7	41.9	40.3
	piu no che si	8.2	4.7	10.4
I compiti e le responsabilità del tutor universitario sono adeguati	decisamente si	81.6	90.7	71.6
	piu si che no	18.4	9.3	26.9
	piu no che si	--	--	1.5

Tra le aziende locali che hanno ospitato i nostri studenti, una del Cagliariitano e una del sassarese hanno ricevuto valutazioni non positive da parte degli studenti.

Le aziende o Atenei esteri ricevono invece valutazioni positive

Valutazione da parte dei tutor

Si riportano di seguito i dati relativi ai questionari compilati dai Tutor Aziendali nel periodo **da Ottobre 2018 fino a ottobre 2019**. Sono stati raccolti in totale 14 questionari.

		2019	2018	2017
Regolarità e puntualità nelle presenze	Ottimo	78.6	91.7	86.4
	buono	21.4	8.3	13.6
			-	-
Adeguatezza del tirocinante al piano di tirocinio e alle occasioni formative per lui predisposte	Ottimo	71.4	56.7	59.1
	buono	14.3	25	22.7
	accettabile	14.3	8.3	18.2
Capacità di relazione interpersonale	Ottimo	64.3	50	54.5
	buono	28.6	33.3	40.9
	accettabile	-	8.3	4.5
	insoddisfacente	7.1	8.3	
Capacità organizzative nell'ambito del progetto formativo	Ottimo	57.1	58.3	54.5
	buono	35.7	25	31.8
	accettabile	7.1	8.3	9.1
	insoddisfacente		8.3	4.6
Capacità di affrontare situazioni nuove e/o problematiche	Ottimo	50	25.0	45.5
	buono	35.7	66.7	40.9
	accettabile	14.3	--	9.1
	insoddisfacente		8.3	4.5

I giudizi sono globalmente positivi e, per certi versi migliori rispetto a quelli degli anni precedenti: sono infatti inferiori le percentuali riferite a valutazioni insoddisfacente. In qualche caso permangono però insoddisfazione sia per le capacità organizzative dello studente, che per la capacità di adeguamento al piano di lavoro proposto.

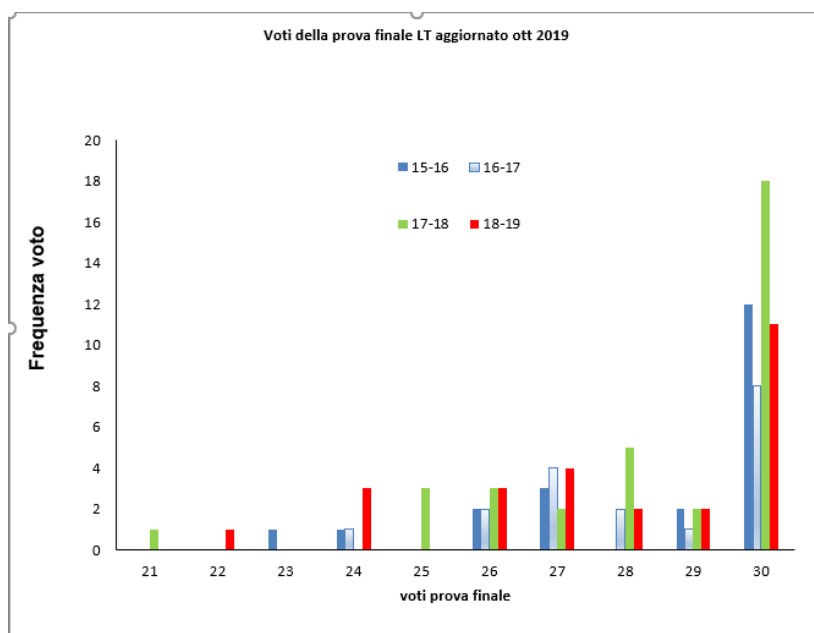
Valutazione dei tirocinanti Interni

Di seguito è riportata invece la valutazione dei tirocinanti interni, espressa in termini di voto in trentesimi, della prova finale che il docente attribuisce al laureando, come giudizio sul lavoro di tesi.

Riferendoci ai dati dei 46 laureati nelle sessioni da Nov 2018 a Ott 2019, 18 si sono laureati in LM e 28 in LT

Dei 28 **laureati LT** il 39% (11 ragazzi) ha ricevuto la valutazione massima (30), due dei quali con lode.

Il grafico riportato mostra il confronto con gli analoghi dati degli anni precedenti



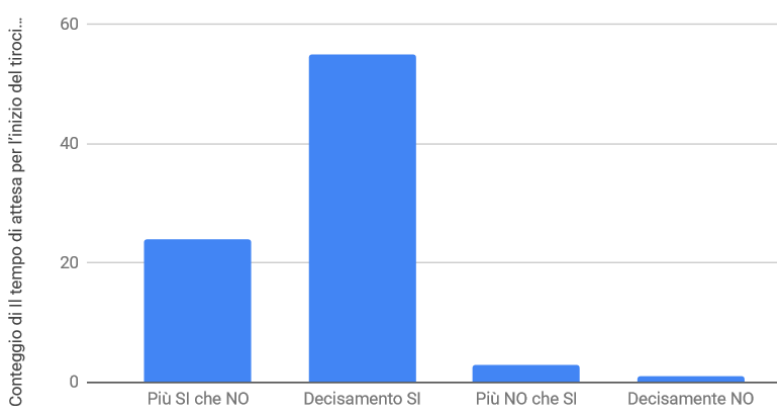
Tutti i 18 ragazzi **laureati LM** hanno avuto 9 punti, cioè il punteggio massimo previsto per le lauree sperimentali.

Infine si riporta di seguito un'analisi allargata a tutti i dati raccolti (160 in totale, dal 2016 a settembre 2019).

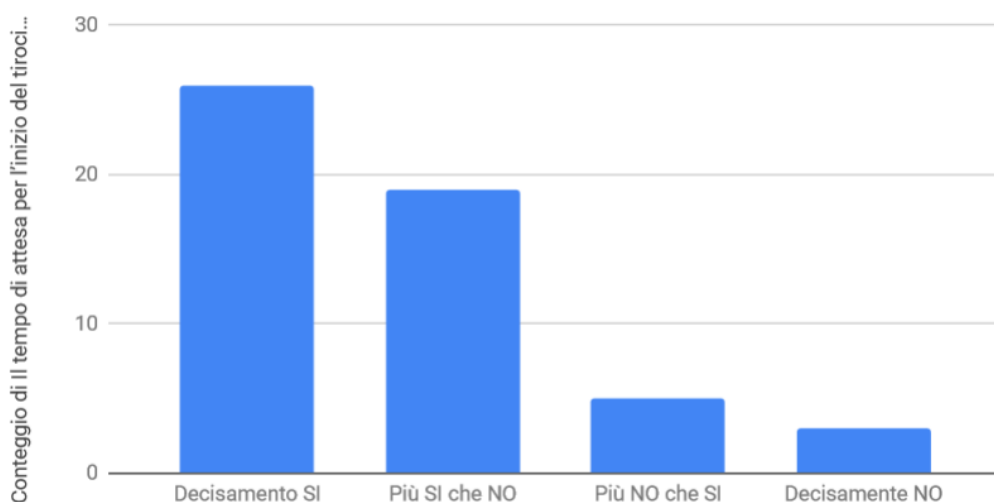
In particolare sono stati analizzati i pareri degli studenti sulle strutture che li hanno ospitati, per l'item "tempi di attesa per l'inizio del tirocinio", che viene spesso assunto dagli studenti, un importante parametro per giudicare la organizzazione del servizio.

Quando il tirocinio si è svolto all'interno di un lab della nostra Facoltà (84 casi), il giudizio è stato abbastanza positivo ed in miglioramento rispetto allo scorso anno. Invece quando la sede ospitante era un'azienda Sarda (54 casi in totale), è stato riscontrato qualche ritardo specialmente per i laureandi della LT. Nessuna lamentela per le aziende estere o altri Atenei non sardi (14 casi in totale),

Conteggio di Il tempo di attesa per l'inizio del tirocinio è stato adeguato



in un laboratorio del nostro ateneo



Il tempo di attesa per l'inizio del tirocinio è stato adeguato

in un'azienda sarda

Il responsabile della commissione Relazioni esterne fa notare comunque che, nonostante non ben evidenziato dai questionari somministrati ai ragazzi, nell'ultimo periodo si sta riscontrando una seria difficoltà a trovare aziende che accolgano rapidamente i ragazzi, specie se laureandi triennali.

