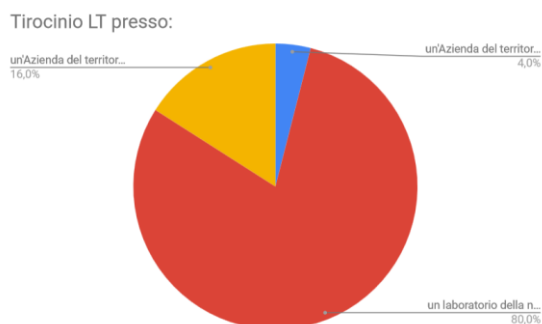


Analisi dei dati relativi alle valutazioni dei tirocini (al settembre 2018)

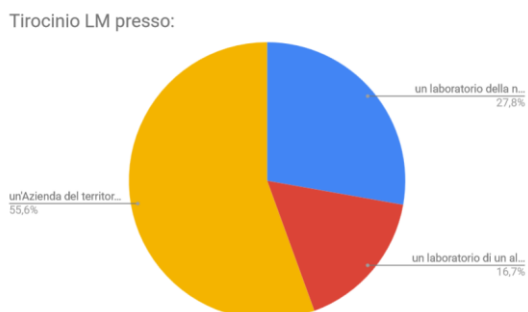
Valutazione da parte dei tirocinanti

Sono qui presentati i risultati dei questionari di valutazione compilati dagli studenti a fine del periodo di tirocinio. I dati si riferiscono ai tirocini effettuati nel periodo che va da **Ottobre 2017 fino a settembre 2018**.

Sono stati raccolti 43 questionari (18 LM e 25 LT).



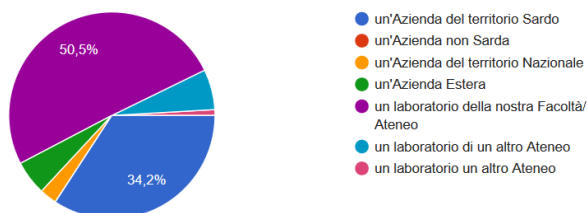
Dei 25 studenti di laurea triennale, 20 hanno fatto il tirocinio presso un laboratorio della nostra Facoltà, 4 hanno fatto il tirocinio presso un'azienda del territorio sardo, e 1 è stato accolto presso un'azienda nazionale.



Dei 18 studenti di laurea magistrale, 5 hanno svolto il tirocinio presso un laboratorio della nostra facoltà, 10 hanno fatto il tirocinio presso un'azienda sarda e 3 sono stati accolti in laboratori di altri atenei, uno dei quali estero (Germania).

La figura seguente mostra il dato cumulativo relativo ai 111 tirocini registrati dal 2015.

111 risposte

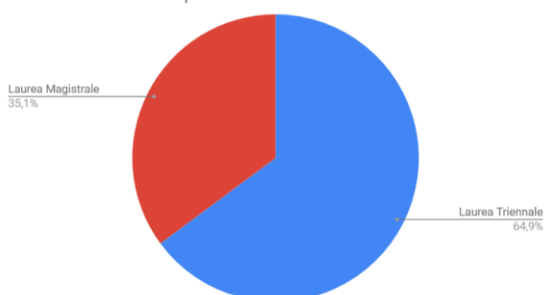


- Giudizio sull'esperienza di tirocinio**

A destra si riporta, per confronto il dato relativo allo scorso anno

	2018	2017
Il tirocinio ha arricchito il bagaglio di conoscenza	<p>Decisament... 77,8%</p> <p>Più SI che NO 16,7%</p> <p>Più NO che SI 5,6%</p>	<p>Decisamento SI 75,0%</p> <p>Più SI che NO 22,2%</p> <p>Più NO che SI 2,8%</p>
L'esperienza è stata utile dal punto di vista personale:	<p>Decisamento SI 88,9%</p> <p>Più SI che NO 11,1%</p>	<p>Decisamento SI 86,1%</p> <p>Più SI che NO 11,1%</p> <p>Più NO che SI 2,8%</p>
L'esperienza è stata utile dal punto di vista professionale	<p>Decisamento SI 60,7%</p> <p>Più SI che NO 22,2%</p> <p>Più NO che SI 11,1%</p>	<p>Più SI che NO 75,0%</p> <p>Decisamento SI 22,2%</p> <p>Più NO che SI 2,8%</p>

Giudizi decisamente positivi



Considerando le risposte decisamente positive e i “più sì che no”, il giudizio sull’esperienza di tirocinio è risultato essere globalmente positivo (Il 65% dei giudizi positivi è espresso dagli studenti della LT): solo in 2 casi (11.1%) gli studenti (di LM) affermano che l’esperienza di tirocinio non è stata utile, dal punto di vista professionale.

- **Giudizio sulla struttura ospitante**

	2018	2017
Il tutor della struttura ospitante ha eseguito lo svolgimento del tirocinio:	<p>Più SI che NO 11,1% Più NO che SI 5,6% Decisamento NO 5,6% Decisamento SI 77,8%</p>	<p>Decisamento SI 24 (66,7%) Più SI che NO 10 (27,8%) Più NO che SI</p>
La struttura ospitante ha contribuito alla riuscita del tirocinio	<p>Più SI che NO 5,6% Decisamento SI 94,4%</p>	<p>Decisamento SI 26 (72,2%) Più SI che NO 10 (27,8%)</p>
Il lavoro di tirocinio è stato preso in seria considerazione	<p>Più NO che SI 5,6% Più SI che NO 16,7% Decisamento SI 77,8%</p>	<p>Decisamento SI 25 (69,4%) Più SI che NO 10 (27,8%) Più NO che SI</p>
Il ritmo di lavoro è stato compatibile con la previsione nel progetto formativo:	<p>Decisamento NO 11,1% Più SI che NO 16,7% Decisamento SI 72,2%</p>	<p>Decisamento SI 25 (69,4%) Più SI che NO 9 (25,0%) Più NO che SI</p>
Il periodo speso è stato adeguato al progetto formativo	<p>Decisamento NO 11,1% Più SI che NO 27,8% Decisamento SI 44,4% Più NO che SI 16,7%</p>	<p>Decisamento SI 25 (69,4%) Più SI che NO 9 (25,0%) Più NO che SI</p>

Circa l'80% degli studenti ha dato un giudizio positivo al tutor, 3 studenti hanno dato invece un giudizio negativo ai tutor di due diverse aziende sarde.

- **Giudizio sull'università**

<p>Il tempo di attesa per l'inizio del tirocinio è stato adeguato</p>	<p>Più NO che SI 2,3% Decisamento NO 7,0% Più SI che NO 32,6% Decisamento SI 56,1%</p>	<p>Decisamento SI 43 (64,2%) Più SI che NO 19 (28,4%) Più NO che SI 5 (7,5%)</p>
<p>Le conoscenze acquisite presso l'università sono state utili</p>	<p>Più NO che SI 4,7% Decisamento SI 53,5% Più SI che NO 41,9%</p>	<p>Decisamento SI 33 (49,3%) Più SI che NO 27 (40,3%) Più NO che SI 7 (10,4%)</p>
<p>I compiti e le responsabilità del tutor universitario sono adeguati</p>	<p>Più SI che NO 9,3% Decisamento SI 90,7%</p>	<p>Decisamento SI 48 (71,6%) Più SI che NO 18 (26,9%) Più NO che SI 1 (1,5%)</p>

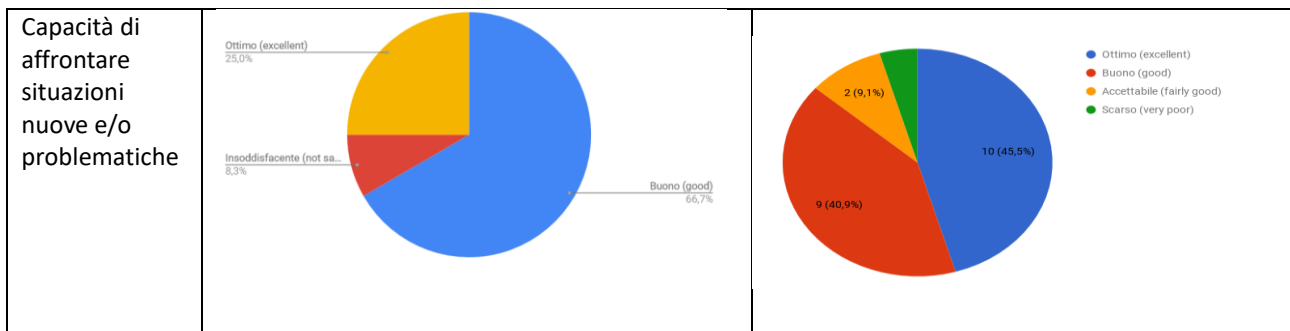
Tra le aziende locali che hanno ospitato i nostri studenti, una del Cagliariitano e una del sassarese hanno ricevuto valutazioni non positive da parte degli studenti.

Le aziende o Atenei esteri ricevono invece valutazioni positive

Valutazione da parte dei tutor

Si riportano di seguito i dati relativi ai questionari compilati dai Tutor Aziendali nel periodo tra Ottobre 2017 e settembre 2018. Sono stati raccolti in totale 12 questionari.

	2018	2017
Regolarità e puntualità nelle presenze	<p> Buono (good) 8,3% Ottimo (excellent) 91,7% </p>	<p> Ottimo (excellent) 86,4% Buono (good) 13,6% </p>
Adeguatezza del tirocinante al piano di tirocinio e alle occasioni formative per lui predisposte	<p> Buono (good) 25,0% Ottimo (excellent) 66,7% Accettabile (fairly good) 8,3% </p>	<p> Buono (good) 22,7% Ottimo (excellent) 59,1% Accettabile (fairly good) 18,2% </p>
Capacità di relazione interpersonale	<p> Buono (good) 33,3% Ottimo (excellent) 50,0% Accettabile (fairly good) 8,3% Insoddisfacente (not satisfactory) 8,3% </p>	<p> Ottimo (excellent) 54,5% Buono (good) 40,9% Accettabile (fairly good) 8,3% </p>
Capacità organizzative nell'ambito del progetto formativo	<p> Buono (good) 25,0% Ottimo (excellent) 58,3% Accettabile (fairly good) 8,3% Insoddisfacente (not satisfactory) 8,3% </p>	<p> Buono (good) 31,8% Ottimo (excellent) 54,5% Accettabile (fairly good) 9,1% Insoddisfacente (not satisfactory) 5,6% </p>



I giudizi sono globalmente positivi: solo in un caso un tutor non era soddisfatto sia delle capacità organizzative dello studente, che delle capacità di relazione interpersonale e delle capacità di affrontare nuove problematiche.

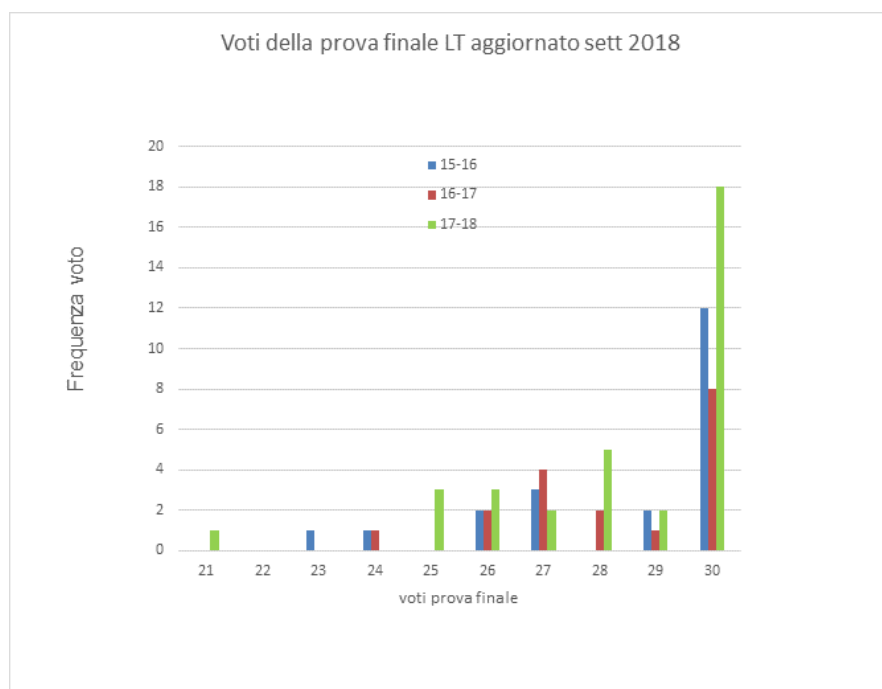
Valutazione dei tirocinanti Interni

Di seguito è riportata invece la valutazione dei tirocinanti interni, espressa in termini di voto in trentesimi, della prova finale che il docente attribuisce al laureando, come giudizio sul lavoro di tesi.

Riferendoci ai dati dei 48 laureati nelle sessioni da ottobre 2017 a sett 2018, 14 si sono laureati in LM e 34 in LT

Dei 34 **laureati LT** il 53% (18 ragazzi) ha ricevuto la valutazione massima (30).

Il grafico riportato mostra il confronto con gli analoghi dati degli anni precedenti



Degli 11 ragazzi **laureati LM** solo 1 ha avuto 8 punti, gli altri hanno avuto i 9 punti, cioè il punteggio massimo previsto per le lauree sperimentali.

Infine si riporta di seguito un'analisi allargata a tutti i dati raccolti (112 in totale, dal 2016 a settembre 2018).

In particolare sono stati analizzati i pareri degli studenti sulle strutture che li hanno ospitati, per l'item "tempi di attesa per l'inizio del tirocinio", che viene spesso assunto dagli studenti, un importante parametro per giudicare la organizzazione del servizio.

Quando il tirocinio si è svolto all'interno di un lab della nostra Facoltà (56 casi), il giudizio è stato abbastanza positivo. Qualche ritardo è stato evidenziato invece quando la sede ospitante era un'azienda esterna Sarda. Nessuna lamentela per le aziende estere o altri Atenei non sardi (11 casi in totale),

