



UNIVERSITÀ DEGLI STUDI DI CAGLIARI

Direzione Acquisti, Appalti e Contratti
Coordinamento Gare d'Appalto e supporto all'organizzazione
Via Università 40 - 09124 CAGLIARI

Guida Operativa registrazione operatore economico al portale dedicato alle gare dell'Università degli Studi di Cagliari.

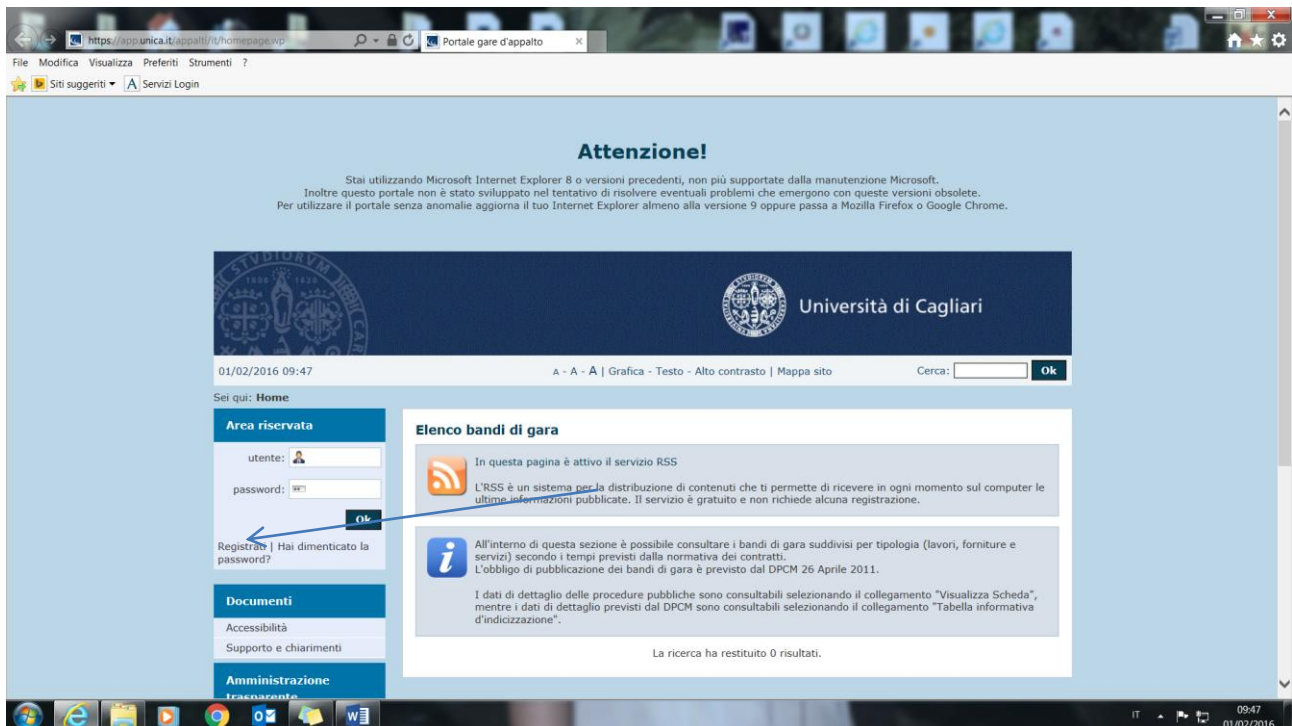
Per la registrazione seguire i seguenti passaggi

1. Collegarsi ad uno dei seguenti browser (*consigliati*): Microsoft Internet Explorer 9, Mozilla Firefox, Google Chrome

2. Digitare o copiare il seguente link

<https://app.unica.it/appalti/it/homepage.wp>

Vi apparirà la seguente schermata



In alto a sinistra, nella sezione “Area riservata” fare click su “**Registrati**”

FASE 1 – DATI PRINCIPALI

Portale gare d'appalto - Windows Internet Explorer

https://app.unica.it/appalti/it/ppgare_registr.wp

File Modifica Visualizza Preferiti Strumenti ?

Portale gare d'appalto

Sei qui: Home

Area riservata

utente:

password:

Ok

Registra | Hai dimenticato la password?

Documenti

- Accesso area riservata
- Norme tecniche
- Regolamento
- Normativa di riferimento
- Istruzioni
- Accessibilità

Bandi di gara

- Bandi
- Avvisi
- Esiti
- Ricerca

Bandi di gara scaduti

- Bandi
- Avvisi

Elenco operatori economici

- Bandi e avvisi di iscrizione
- Esiti affidamenti

Registrazione operatore economico al portale

Dati principali > Altri indirizzi > Altri dati anagrafici > Dati ulteriori > Utenza > Riepilogo >

i Per accedere ai servizi offerti dal sito è necessario disporre delle credenziali di accesso, ovvero di un nome utente (o username) e di una parola chiave (o password). Compilare i moduli seguenti, relativi all'anagrafica dell'operatore economico, per ottenere le credenziali di accesso.
ATTENZIONE: una volta terminata la registrazione ed inviati i dati alla Stazione Appaltante, le informazioni relative a Ragione Sociale, Forma giuridica, Codice fiscale e Partita IVA, non potranno essere più modificate (nel caso dovrà essere richiesta la modifica direttamente alla Stazione Appaltante stessa).

I campi contrassegnati con (*) sono obbligatori.

Dati principali dell'operatore economico

Ragione sociale o denominazione : *

Tipologia : * - Scegli una tipologia di Impresa -

Forma giuridica : * - Scegli una natura giuridica -

Codice fiscale : *

Partita IVA : *

Sede legale :

Indirizzo : * Località : * n : *

CAP : * Località : * Provincia : * - Scegli una provincia - Nazione : * Italia

La provincia NGN va indicata solo nel caso di sede legale in uno stato estero.

Recapiti :

Telefono : * Fax : *

Cellulare : *

Email : * PEC : *

La PEC (Posta Elettronica Certificata) è lo strumento privilegiato dall'Ente per l'invio di comunicazioni o corrispondenza all'operatore economico. Nel caso in cui però la PEC non sia definita né non ancora operativa si prega di lasciare vuoto il campo posta elettronica indicata. Consapevole che le comunicazioni e/o corrispondenza correttamente inviate ai suddetti recapiti e intenzionalmente consegnate al destinatario.

Domestico eletto ai sensi dell'art. 79 comma 3° del D.Lgs. 163/2006.
Si autorizza la Stazione appaltante ad inviare eventuali comunicazioni e/o corrispondenza agli indirizzi di posta elettronica indicati. Consapevole che le comunicazioni e/o corrispondenza correttamente inviate ai suddetti recapiti e intenzionalmente consegnate al destinatario.

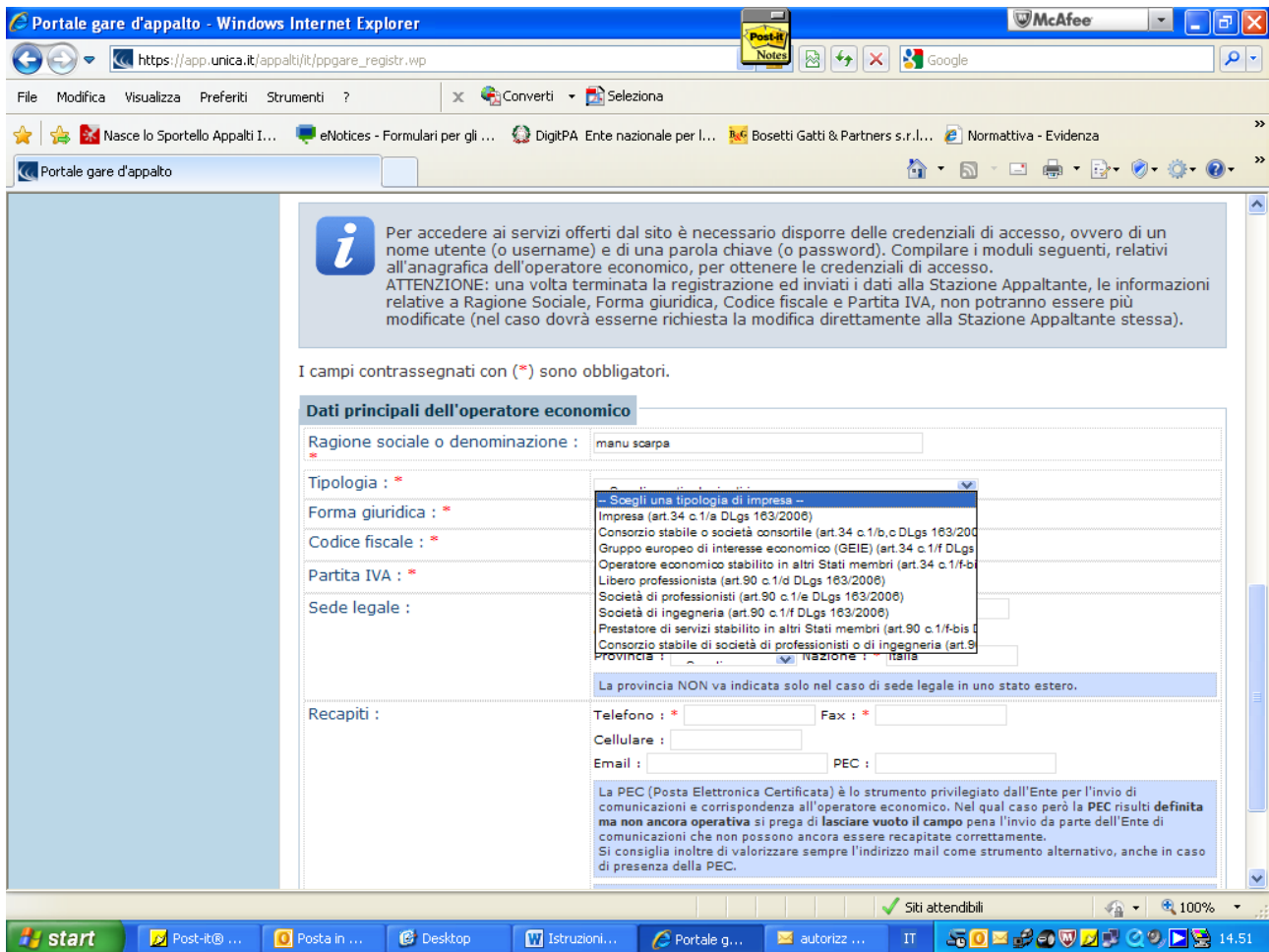
Avanti > Annulla

Copyright © Bidassoft S.p.A. - Powered by JAPS 2.0

Siti attendibili

start Post-it@ Sof... Posta in arri... Desktop Istruzioni_re... Portale gare ... IT 14.49

Compilare i dati riportati nella schermata “**REGISTRAZIONE OPERATORE ECONOMICO AL PORTALE**” avendo cura di inserire i dati obbligatori contrassegnati da “*”. Prestare inoltre attenzione ad eventuali messaggi di errore, riportati in rosso, nella parte alta della schermata (esempio mancanza dei dati obbligatori o non correttezza dei dati).



Compilare i vari campi con le informazioni richieste nelle varie fasi in cui si articola la Registrazione e procedere con il pulsante avanti o indietro posizionato in fondo ad ogni pagina.

FASE 2 – ALTRI INDIRIZZI

Portale gare d'appalto - Windows Internet Explorer

https://app.unica.it/appalti/it/ppgare_registr.wp?actionPath=/ExtStr2/do/FrontEnd/RegistrImpr/pro

File Modifica Visualizza Preferiti Strumenti ?



Portale gare d'appalto

Registrazione operatore economico al portale

Dati principali > **Altri indirizzi** > Altri dati anagrafici > Dati ulteriori > Utenza > Riepilogo >

i Aggiungere eventuali ulteriori sedi e recapiti dell'operatore economico, se diversi dalla sede legale.

Elenco indirizzi

Tipologia	Indirizzo	Località	Provincia	Azioni
sede amministrativa	a casa mia 44	cagliari	Cagliari	 

I campi contrassegnati con (*) sono obbligatori.

Nuovo indirizzo

Tipologia indirizzo : * -- Scegli un tipo di indirizzo --

Indirizzo : Indirizzo : * n : *
CAP : * Località : *
Provincia : -- Scegli una provincia -- Nazione : * Italia
La provincia NON va indicata solo nel caso di sede legale in uno stato estero.

Recapiti : Telefono : Fax :

Aggiungi

< Indietro Avanti > Annulla

Copyright © Eldasoft S.p.A. – Powered by iAPS 2.0

start Post-it@ ... Posta in a... Desktop Istruzioni... Portale ga... autorizz u... IT 14.57

Fare attenzione a fare click sul pulsante **“Aggiungi”** ogni qualvolta il sistema richiede tale operazione (esempio per le diverse sedi, o per inserire i soggetti che fanno parte dell'impresa).

FASE 3 – ALTRI DATI ANAGRAFICI

password:

Registrali | Hai dimenticato la password?

Documenti

- Accesso area riservata
- Norme tecniche
- Regolamento
- Normativa di riferimento
- Istruzioni
- Accessibilità

Bandi di gara

- Bandi
- Avvisi
- Esiti
- Ricerca

Bandi di gara scaduti

- Bandi
- Avvisi

Elenco operatori economici

- Bandi e avvisi d'iscrizione
- Esiti affidamenti

Nuovo soggetto

Inserire tutti i titolari, soci o amministratori muniti di potere di rappresentanza e direttori tecnici, specificando per ciascuno la carica o qualifica.

I campi contrassegnati con (*) sono obbligatori.

Incarico :	Qualifica soggetto : <input type="text"/> - Scegli un tipo di soggetto -
	Data inizio (gg/mm/aaaa) : <input type="text"/>
Nominativo :	Cognome : <input type="text"/> Nome : <input type="text"/>
	Titolo : <input type="text"/> - Scegli un titolo -
Dati di nascita :	Nato/a il (gg/mm/aaaa) : <input type="text"/> a : <input type="text"/> Provincia : <input type="text"/> - Scegli una provincia -
Sesso : *	<input type="text"/> - Scegli il sesso -
Codice fiscale : *	<input type="text"/>
Residenza :	Indirizzo : <input type="text"/> n. : <input type="text"/>
	CAP : <input type="text"/> Località : <input type="text"/>
	Provincia : <input type="text"/> - Scegli una provincia - Nazione : <input type="text"/> Italia
	<small>La provincia NDN va indicata solo nel caso di stato estero.</small>
Iscrizione Albo professionale:	Tipologia : <input type="text"/> - Scegli una tipologia -
	Numero d'iscrizione : <input type="text"/>
	Data iscrizione (gg/mm/aaaa) : <input type="text"/>
	Provincia d'iscrizione : <input type="text"/> - Scegli una provincia -
Iscrizione Cassa di Previdenza:	Tipologia : <input type="text"/> - Scegli una tipologia -
	Numero matricola : <input type="text"/>
Note:	<input type="text"/>

Copyright © Eidasoft S.p.A. - Powered by JAPS 2.0

Fine Siti attendibili martedì 4 dicembre 2012

start Post-it@ ... Posta in a... Desktop Istruzioni... Portale ga... autoriz U... IT 14.59

Compilare i vari campi con le informazioni richieste e procedere con il pulsante avanti o indietro posizionato in fondo ad ogni pagina.

FASE 4 – DATI ULTERIORI

Portale gare d'appalto - Windows Internet Explorer

https://app.unica.it/appalti/ppgare_registr.wp?actionPath=/ExtStr2/do/FrontEnd/RegistrImpr/processPageSoggettiImpresa.action¤tFrame=7

ALICE .04Appalti

15/03/2013 11:51

A - A - A | Grafica - Testo - Alto contrasto | Mappa sito

Cerca: Ok

Sei qui: Home

Area riservata

utente:

password:

Ok

Registrati | Hai dimenticato la password?

Documenti

- Accesso area riservata
- Norme tecniche
- Regolamento
- Normativa di riferimento
- Istruzioni
- Accessibilità

Bandi di gara

- Bandi
- Avvisi

Registrazione operatore economico al portale

Dati principali | Altri indirizzi | Altri dati anagrafici | **Dati ulteriori** | Utenza | Riepilogo

i Inserire gli ulteriori dati relativi all'iscrizione alla Camera di Commercio, certificazioni, ecc.

I campi contrassegnati con (*) sono obbligatori.

Iscrizioni e certificazioni impresa

Iscrizione Camera di Commercio:

Numero iscrizione Registro Imprese : *	<input type="text"/>
Data iscrizione Registro Imprese (gg/mm/aaaa) : *	<input type="text"/>
Numero R.E.A. : *	<input type="text"/>
Data iscrizione R.E.A. (gg/mm/aaaa) : *	<input type="text"/>
Sede : *	-- Scegli una provincia --

Iscrizione INPS:

Numero iscrizione :	<input type="text"/>
Data iscrizione (gg/mm/aaaa):	<input type="text"/>
Località iscrizione:	<input type="text"/>

Iscrizione INAIL:

Numero iscrizione :	<input type="text"/>
Data iscrizione (gg/mm/aaaa):	<input type="text"/>
Località iscrizione:	<input type="text"/>

Compilare i vari campi con le informazioni richieste e procedere con il pulsante avanti o indietro posizionato in fondo ad ogni pagina.

FASE 5 – UTENZA

Giunti alla fase **5 Utente** inserire, a discrezione dell'operatore economico, il nome utente che si utilizzerà per ogni successivo collegamento.

The screenshot shows a web browser window displaying the 'Portale gare d'appalto' (Tender Portal) website. The page title is 'ALICE .04Appalti' and the date is '04/12/2012 14:57'. The main content area is titled 'Registrazione operatore economico al portale' (Registration of economic operator on the portal). The page is divided into several sections:

- Area riservata** (Reserved Area): Includes fields for 'utente:' (username) and 'password:' (password) with an 'OK' button. Below it, there are links for 'Registrati' and 'Hai dimenticato la password?'.
- Documenti** (Documents): A list of links including 'Accesso area riservata', 'Norme tecniche', 'Regolamento', 'Normativa di riferimento', 'Istruzioni', and 'Accessibilità'.
- Bandi di gara** (Tenders): A list of links including 'Bandi', 'Avvisi', 'Esiti', and 'Ricerca'.
- Bandi di gara scaduti** (Expired tenders): A list of links including 'Bandi' and 'Avvisi'.
- Elenco operatori economici** (List of economic operators): A link for 'Bandi e avvisi d'iscrizione'.

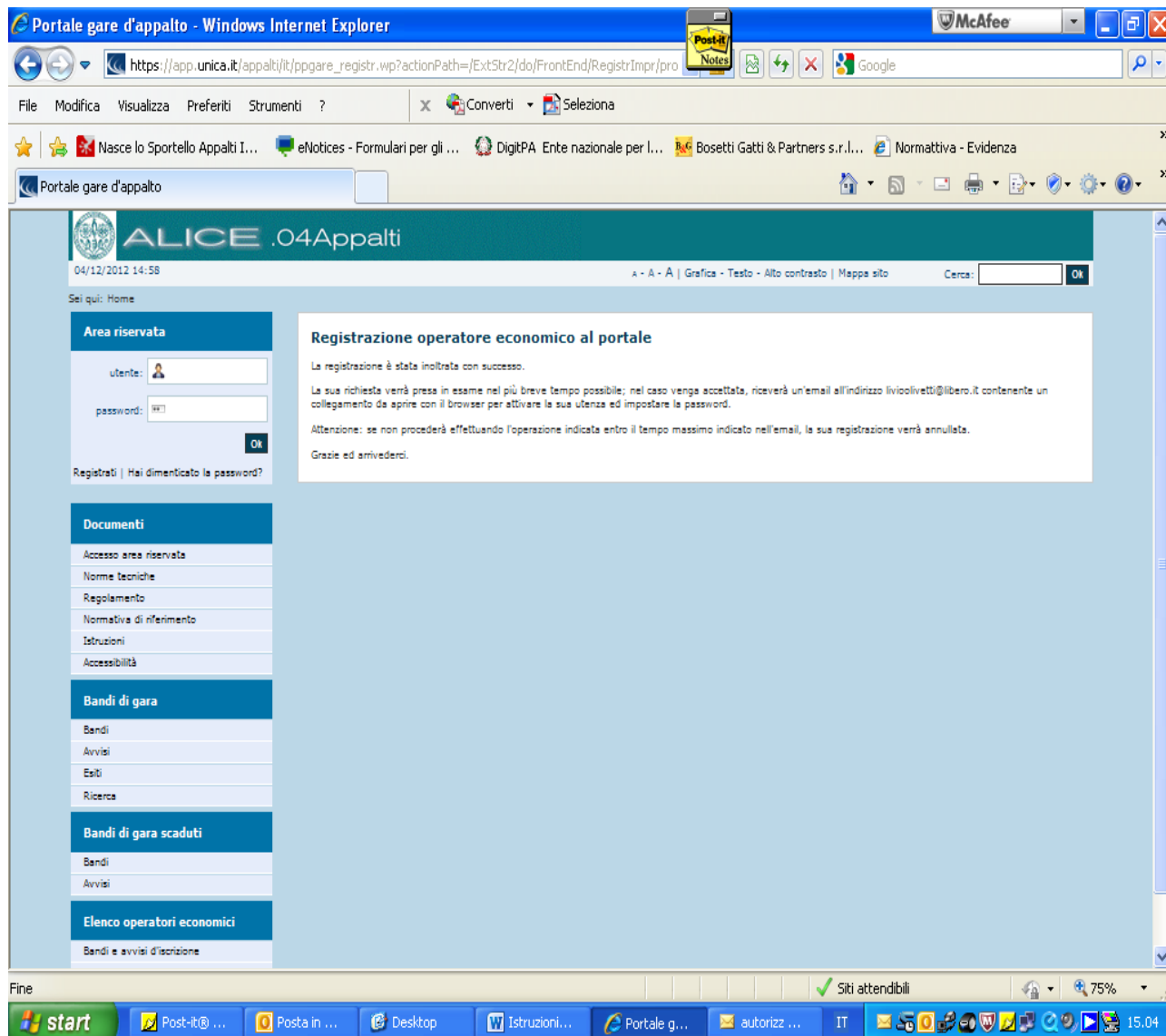
The main registration form is titled 'Credenziali di accesso al sito' (Site access credentials) and includes the following fields and instructions:

- Nome utente :** (Username) - marked as required (*). Instruction: 'Massimo 20 caratteri alfanumerici (lettere e cifre). Porre particolare attenzione ai caratteri in maiuscolo e minuscolo in quanto il sistema di autenticazione richiede la digitazione del nome utente così come indicato in questo campo, maiuscole e minuscole comprese.' (Maximum 20 alphanumeric characters (letters and digits). Pay particular attention to uppercase and lowercase characters as the authentication system requires the user name to be typed exactly as indicated in this field, including uppercase and lowercase letters.)
- Confirma nome utente :** (Confirm username) - marked as required (*). Instruction: 'Ripetere il nome utente per evitare errori di digitazione.' (Repeat the username to avoid typing errors.)
- Trattamento dati personali** (Personal data processing): A section with a heading and a paragraph: 'Ai sensi dell'art. 13 del D. Lgs. n. 196/2003 (ex art. 10 della legge n. 675/96), ti informiamo che i dati personali da te forniti ed acquisiti contestualmente alla registrazione ai servizi da te scelti, nonché i dati necessari all'erogazione di tali servizi, saranno trattati, nel rispetto delle garanzie di riservatezza e delle misure di sicurezza previste dalla normativa vigente attraverso strumenti informatici, telematici e manuali, con logiche strettamente correlate alle finalità del trattamento.' Below this is a checkbox for 'Trattamento dei dati personali' with options 'accetto' (checked) and 'non accetto'.

At the bottom of the form are three buttons: '< Indietro' (Back), 'Avanti >' (Next), and 'Annulla' (Cancel).

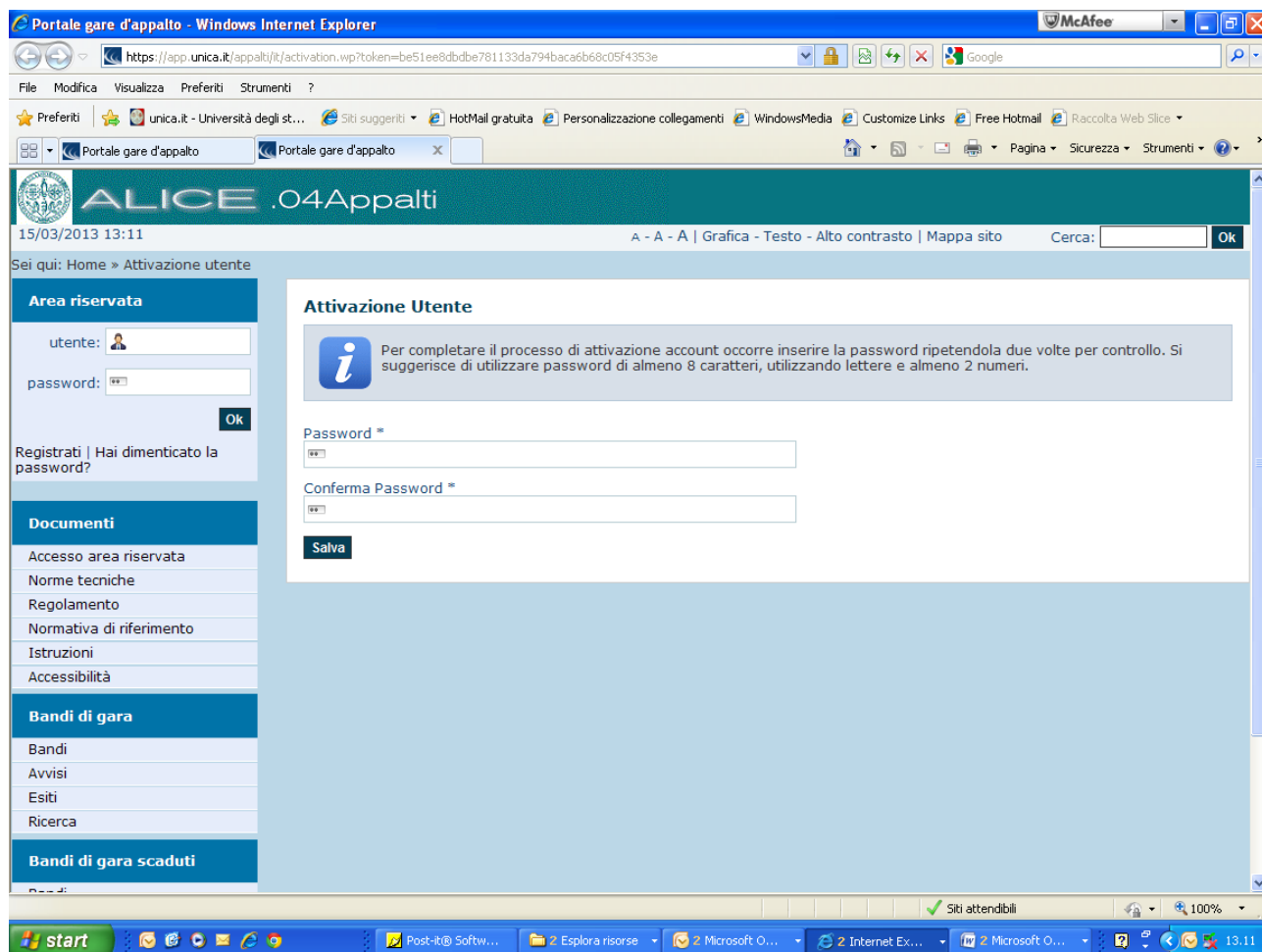
FASE 6 – RIEPILOGO

Il portale, al termine delle 6 fasi, consentirà di trasmettere in automatico la richiesta di registrazione attraverso il pulsante “*Invia*”.

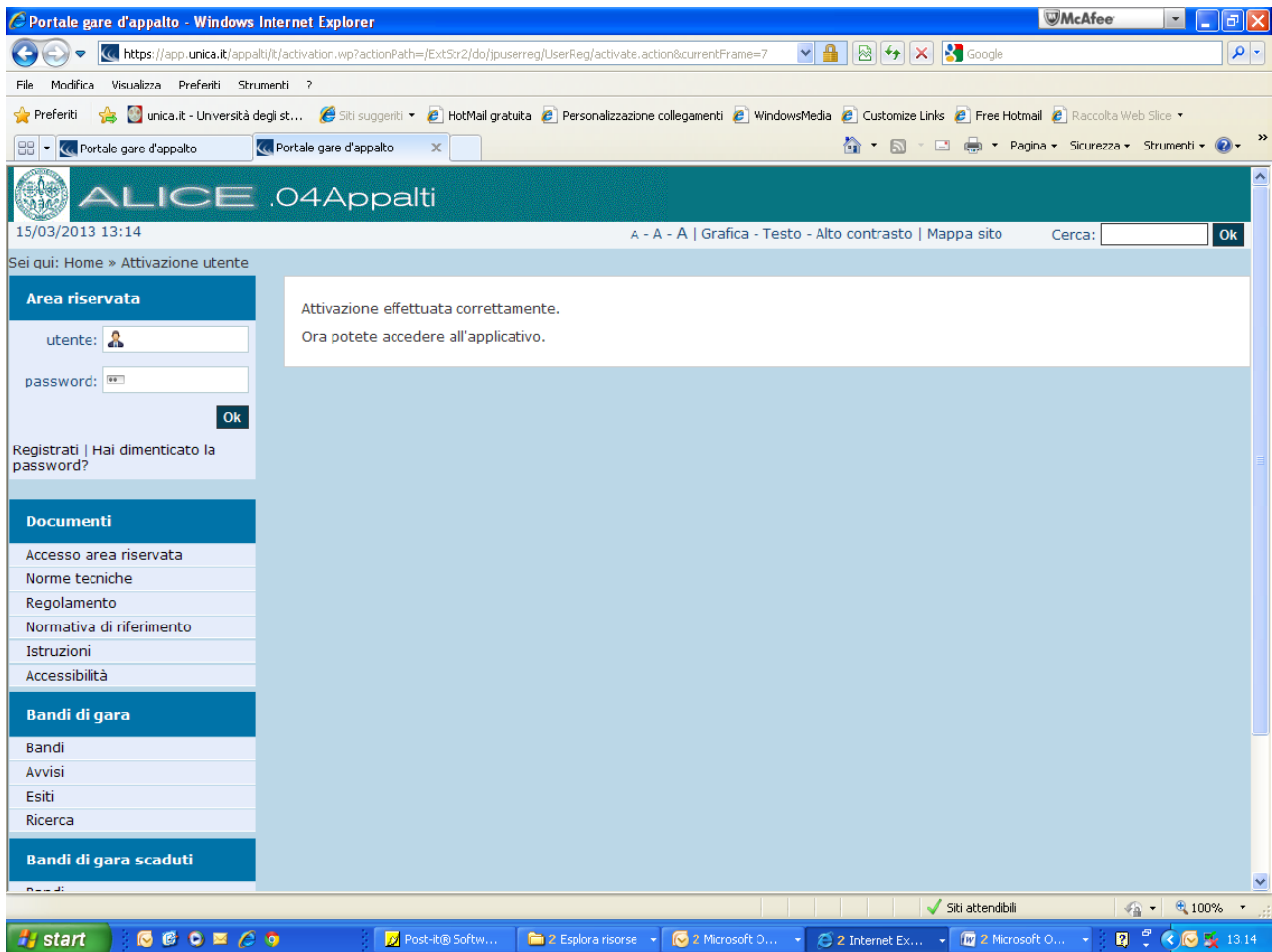


All'indirizzo e-mail P.E.C. riportato in fase di registrazione, verrà inviato il *link* che consentirà di procedere all'attivazione dell'account di registrazione e alla scelta della relativa password.

L'invio di tale link potrà avvenire in un lasso di tempo compreso tra qualche minuto e qualche ora. Si invitano pertanto gli operatori economici ad attendere la ricezione della e-mail P.E.C. con il suddetto *link*.



Inserire la password e cliccare sul pulsante “*Salva*”



N.B: prestare attenzione a non dimenticare le credenziali scelte perché necessarie per l'accesso all'area privata del portale eventuali aggiornamenti dei dati relativi all'operatore economico e per eventuali iscrizioni agli Elenchi di questa Università (Elenco Esecutori Lavori e/o Elenco fornitori di beni e servizi)