



PROCEDURA PER TUTTO IL PERSONALE

PGE-TP.a

10/09/2012

1/1

Codice

Agg.

Pagina



APPENA SI VERIFICA UNA SITUAZIONE DI EMERGENZA

EMERGENZA CONTENUTA

- ⇒ **ALLERTARE a voce** le altre persone presenti nel locale o che sono nelle vicinanze
- ⇒ **INTERVENIRE** per far cessare la causa (ad es. allontanare eventuali sostanze combustibili, etc.) senza mettere a repentaglio la propria vita e quella degli altri, **FAR SOSPENDERE** qualsiasi attività e **FAR METTERE** in sicurezza le attività pericolose svolte
- ⇒ **UTILIZZARE** i mezzi di emergenza a disposizione (estintori o altro) chiedendo la collaborazione degli altri presenti
- ⇒ Al termine dell'emergenza **REDIGERE UN RAPPORTO** sull'accaduto (mod. RPP-EMRG). **FAR VERIFICARE** e approvare il rapporto dal proprio Responsabile che lo dovrà trasmettere al Servizio di Prevenzione e Protezione

Se i tentativi non hanno successo o, se la situazione è tale da richiedere l'intervento degli Addetti alla gestione dell'emergenza, **APPLICARE** rapidamente la procedura **DELL'EMERGENZA INTERNA**



EMERGENZA INTERNA

- ⇒ **SEGNALARE**  l'emergenza al Luogo presidiato o, se non presente, agli Addetti all'emergenza e **COMUNICARE** secondo lo schema di chiamata (mod. SC)
- ⇒ Se necessario, **USCIRE** rapidamente e **CHIUDERE** le porte accertandosi che non vi siano altre persone dietro il proprio passaggio
- ⇒ In presenza di infortunati **ATTENDERE** l'arrivo degli Addetti al Primo Soccorso e **AIUTARE** le persone in difficoltà
- ⇒ **SEGUIRE** le istruzioni impartite dagli ADDETTI ALLA GESTIONE DELL'EMERGENZA e, se richiesto, collaborare
- ⇒ **RECARSI** in un locale vicino alle uscite di sicurezza  rispettando le "norme comportamentali generali"
- ⇒ CESSATA L'EMERGENZA, su disposizione degli Addetti alla gestione dell'emergenza, **TORNARE** al proprio posto



Se gli interventi non sono sufficienti a gestire l'emergenza o, se la situazione è tale da richiedere l'intervento dei Soccorsi esterni, **APPLICARE** la procedura **DELL'EMERGENZA GRAVE**

EMERGENZA GRAVE ED EVACUAZIONE

PERSONALE COINVOLTO DIRETTAMENTE NELL'EMERGENZA

- ⇒ Al segnale di "EVACUAZIONE" **DIRIGERSI** verso l'uscita di sicurezza  rispettando le "Norme comportamentali generali"
- ⇒ **RAGGIUNGERE** il punto di raduno  e **ATTENDERE** IL CESSATO ALLARME o ulteriori disposizioni

PERSONALE NON COINVOLTO DIRETTAMENTE NELL'EMERGENZA

- ⇒ Informati della presenza di una situazione di emergenza nell'edificio:
 - ▶ **INTERROMPERE** ogni attività e **METTERE** in sicurezza le attività pericolose svolte
 - ▶ **PREPARARSI** alla possibilità di evacuare l'edificio e **INDIVIDUARE** l'uscita di sicurezza più vicina e la via di esodo da percorrere
- ⇒ Al segnale di "EVACUAZIONE" **DIRIGERSI** verso l'uscita di sicurezza  rispettando le "Norme comportamentali generali"
- ⇒ **RAGGIUNGERE** il punto di raduno  e **ATTENDERE** l'ordine del CESSATO ALLARME o ulteriori disposizioni

NORME COMPORTAMENTALI GENERALI

- ⇒ **MANTENERE LA CALMA** e, per quanto possibile, non farsi prendere dal panico
- ⇒ In presenza di fumo **ABBASSARSI** e **PROTEGGERSI** le vie respiratorie con un fazzoletto bagnato
- ⇒ In caso di incendio **NON USARE L'ASCENSORE**

NUMERI DI EMERGENZA:

VV. F.



Pronto Soccorso



Luogo presidiato _____



NORME DI PREVENZIONE

PGE-TP.a

10/09/2012

2/2

Codice

Agg.

Pagina

- ⇒ **LOCALIZZARE** le vie di fuga e le uscite di emergenza
- ⇒ **NON OSTRUIRE** le vie di fuga e le uscite di emergenza
- ⇒ **LEGGERE** e rispettare quanto riportato nella cartellonistica esposta
- ⇒ **TENERE** in ordine il luogo di lavoro in modo tale che non possa rappresentare fonte di rischio
- ⇒ **TENERE** sempre a disposizione i numeri telefonici di emergenza
- ⇒ **OSSERVARE** la posizione di pulsanti di emergenza, estintori e cassette di Primo Soccorso
- ⇒ **RISPETTARE** il DIVIETO DI FUMO
- ⇒ **NON USARE** fiamme libere di alcun tipo dove vi è pericolo di incendio
- ⇒ **NON** sovraccaricare le prese di corrente
- ⇒ **DISPORRE** i materiali facilmente infiammabili lontani da ogni possibile fonte di calore
- ⇒ **SPEGNERE** le apparecchiature elettriche al termine della giornata (personal computer, stampanti, fotocopiatrici, lampade da tavolo, ecc.)
- ⇒ **SEGNALARE** tempestivamente il cattivo stato di apparecchiature elettriche o di prese di corrente
- ⇒ **SEGNALARE** tempestivamente al proprio Responsabile i principi di incendio o piccoli incidenti accaduti, anche quando sembrano trascurabili
- ⇒ **SEGNALARE** agli ADDETTI all'emergenza ogni situazione di potenziale pericolo di cui si viene a conoscenza



PROCEDURA PER TUTTO IL PERSONALE

PGE-TP.a

10/09/2012

3/3

Codice

Agg.

Pagina

EMERGENZA CONTENUTA

L'**emergenza contenuta** può essere affrontata e controllata **dal personale coinvolto**, senza l'ausilio del personale addetto alla gestione dell'emergenza.

La situazione di emergenza può essere dovuta a eventi localizzati (incendio di un cestino di rifiuti, sversamento di una sostanza, etc.).

EMERGENZA INTERNA

L'**emergenza interna** può essere affrontata e controllata **dal personale addetto alla gestione dell'emergenza**, senza l'ausilio di soccorsi esterni.

La situazione di emergenza può essere dovuta a:

- eventi localizzati (incendio, allagamento, black out, etc.) ma con possibilità di espansione in aree più estese,
- infortunio o malore di una persona che richiede un primo intervento di tipo specificatamente sanitario.

EMERGENZA GRAVE

L'**emergenza grave** deve essere affrontata e controllata **dal personale addetto alla gestione dell'emergenza con l'ausilio dei soccorsi esterni**.

La situazione di emergenza può essere dovuta ad un fatto di grandi proporzioni (incendio che si sviluppa nell'edificio, crolli dovuti a cedimenti strutturali etc.) e può coinvolgere più zone o tutta l'area dell'edificio. In questo caso viene dato l'allarme e, se i fatti che hanno provocato la situazione di emergenza mettono a repentaglio l'incolumità delle persone presenti nell'area, viene dato l'ordine di evacuazione.